



S.C. MACOFIL S.A.




Societatea Comerciala Materiale de Constructii si Filtre
Nr. O.R.C.-J 18/80/1991; Cod fiscal: RO2157789

Adresa: Str. Componenta Birsesti, Nr. 138
Targu Jiu, cod 210001, jud. Gorj - Romania
www.macofil.eu
E-mail: macofil@gmail.com
Capital social: : 9.033.747,5 lei

Tel: +040-0253/212690
+040-0253/212691
+040-0253/212167
Fax: +040-0253/215852
Mobil: +040-0744/558897

Nr. 949 / 07.05 2009



CĂTRE

BURSA DE VALORI BUCUREȘTI

În conformitate cu Legea 297/2004 și a Regulamentului C.N.V.M. nr. 1/2006,
vă transmitem următoarele documente :

5. Raportul Auditorului financiar.
6. Raportul Administratorilor privind încheierea exercițiului financiar 2008.
7. Hotărârea Nr. 1/24.04.2009 a A.G.A.
8. Bilanțul contabil 2008.

Vă mulțumimn.

Director General,
ing. Dumitru Ion



Director Economic,
ec. Udrescu Gabriel Daniel



S.C. MACOFIL S.A.



Societatea Comerciala Materiale de Constructii si Filtre
Nr. O.R.C.-J 18/80/1991; Cod fiscal: RO 2157789

Adresa: Str. Componenta Bârsești, Nr. 138
Targu Jiu, cod 210001, jud. Gorj – Romania
www.macofil.eu
E-mail: macofil@gmail.com
Capital social: : 9.033.747,5 lei

Tel: +040-0253/212690
+040-0253/212691
+040-0253/212167
Fax: +040-0253/215852
Mobil: +040-0744/558897

1. PREZENTAREA SOCIETĂȚII

1.1. Istoricul societății.

Societatea s-a înființat în anul 1991 prin preluarea patrimoniului întreprinderii de materiale de construcții Tg.-Jiu . Aceasta , la rândul său s-a constituit în anul 1980 pe structura a două secții de producție : secția Prefabricate din beton și secția Produse ceramice .

Până în anul 1989 , ponderea producției a fost deținută de produsele prefabricate din beton armat , în special panouri pentru construcția de locuințe , a căror producție a ajuns la peste 50000 mc/an . După anul 1989 , odată cu reducerea investițiilor în construcția de locuințe și în domeniul construcțiilor industriale și de irigații în agricultură , producția de prefabricate a scăzut și în prezent ponderea producției este deținută de produsele ceramice.

În anul 1997 a fost pusă în funcțiune o instalație de pavele din beton vibropresat iar în anul 2000 a fost finalizată investiția – linia de tuburi de canal.

În anul 1999 a fost înlocuită tehnologia de obținere a țiglelor . De la realizarea țiglelor prin extrudare s-a trecut la tehnologia prin presare . Aceasta a impus înlocuirea aproape în întregime a liniei de fabricație prin achiziționarea de utilaje și instalații ce permit automatizarea și conduc la creșterea producției și îmbunătățirea calității produselor.

În anul 2002 a fost modernizat procesul de uscare și ardere a țiglei .

Acestea au fost rodul colaborării cu un mare producator de utilaje și mașini în domeniu – respectiv ILR-LOLA BELGRAD , Iugoslavia .

1.2. Structura societății :

Forma juridică de constituire : Societate pe acțiuni.

Tipuri de activități : producerea de elemente de zidarie din argilă arsă, țigla din argilă arsă , prefabricate din beton armat pentru structuri de construcții (stâlpi , grinzi , planșee , casete, dale, etc.), tuburi din beton armat precomprimat pentru lucrări de irigații și canalizări , pavele din beton , agregate minerale de carieră pentru producerea betoanelor , pentru drumuri și căi ferate , filtre metalice pentru lucrări de foraj , lucrări de construcții civile , confecții metalice și reparații , transport marfă .

Actionari principali :

Denumire	Procent în totalul capitalului social	Adresa
0	2	3
PĂTRUȚ P. ION	50,74021%	Tg.-Jiu, str 11 Iunie 1848 nr.101 ,GORJ
RC2 (CYPRUS) LIMITED	28,62632 %	NICOSIA-CIPRU
S I F MUNTENIA	11,1353 %	B-dul. Unirii nr.16- București
S S I F BROKER SA	1,13198 %	Cluj
Alte persoane fizice + juridice	8,36619 %	-
TOTAL	100	X

Structura organizatorica : organigrama în anexă ;

Conducerea executivă :

Nr. crt.	Nume și Prenume	Funcție	Studii	Vechime totală (ani)	Vechime în societate (ani)
0	1	2	3	4	5
1	DUMITRU ION	Director General	Facultatea de Construcții	31	31
2	IVAȘCU ION	Director Tehnic	Facultatea de Construcții	31	8
3	UDRESCU GABRIEL	Director Economic	Facultatea Științe Economice	13	2
4	TUNARU ANTON	Director Comercial	Facultatea de Construcții	30	30
5	ZAMFIR DORIN	Director Marketing	Facultatea de Drept	8	8

Cadre de conducere și specialiști :

Nr. crt.	Nume și Prenume	Funcție	Studii	Vechime totală (ani)	Vechime în societate (ani)
0	1	2	3	4	5
1	Dumitru Ion	Director General	Tehnice- Construcții	31	31
2	Ivașcu Ion	Director Tehnic	Tehnice- Construcții	31	8
3	Tunaru Anton	Dir.Comercial	Tehnice- Construcții	30	30
4	Udrescu Gabriel-Daniel	Dir.Economic	Economice	13	2
5	Zamfir Dorin	Dir.Marketing	Juridice	8	8
6	Zamfir Simona Ioana	Consilier	Medicină	8	7
7	Tunaru Alexandra	Șef birou R.U.S.	Economice	30	11
8	Bunea Irina	Jurist	Juridice	4	1
9	Tilea Viorel	Șef birou T.P.	Tehnice- Construcții	26	26
10	Trancau Sonia	Resp. Management integrat	Tehnic- Mine	23	21
11	Braicu Maria	Șef birou ITL	Tehnice-Silicați	27	26
12	Bivol Vasile	Șef birou M.E.	Tehnice- Energetice	30	26
13	Guță Virginia	Șef birou fin.-contabilitate	Economice	28	28
14	Lădaru Paraschiva	Revizor-Contab.	Economice	29	6
15	Motea Florentina	Medic	Medicină	13	6
16	Brașoavă Dumitru	Șef secție	Tehnice- Construcții	30	30
17	Roșca Ion	Șef secție	Tehnice- Mecanică	21	17
18	Orosz Ludovic	Șef secție	Tehnice- Mecanică	35	19
19	Nodea Valeria	Normator	Tehnic-	25	8
20	Lupulescu Lavinia	Inginer-tehnolog	Tehnic-Silicați	16	16
21	Popescu Georgian	Inginer	Tehnic-Mediu	2	2
22	Borcan Gabriel	Merceolog	Juridice	12	12
23	Lisei Florea	Subinginer	Tehnice- Mecanică	27	27

24	Drumen Ciprian	Economist	Economice	2	2
25	Brașoavă Florian	Inginer sistem informatică	Economice+ curs programator	4	1
26	Ilcău Pavel	Șef comp.	Tehnice-Mecanică	39	39
27	Trăistaru Ion	Șef balastieră	Tehnice-Mecanică	2	2
28	Antonie Constantin	Tehnolog	Tehnice-Construcții	32	26
29	Griguță Ion	Șef atelier	Tehnice-Mecanică	9	6
30	Deaconescu Gabriel	Șef atelier	Tehnice-Energetic	13	5
31	Dumitru Aurel	Inginer	Tehnic-Energetic	21	15
32	Popescu Daniel	Inginer	Tehnic-Energetic	3	2

1.3. Produse / Piete :

Activitățile de producție se desfășoară în 4 secții de producție , respectiv :

a) Secția produse ceramice în cadrul căreia se execută :

- elemente de zidarie din argila arsă: 240 x 115 x 63 mm , 240 x 115 x 88 mm , 290 x 240 x 138 mm , 240 x 115 x 138 mm , 290 x 140 x 88 mm ;
- țiglă dublu presată tip MARSILIA si CONTINENTAL;
- coame din argilă .

b) Secția prefabricate din beton în cadrul căreia se execută :

- grinzi , stâlpi și planșee din beton armat pentru construcții civile ;
- dale prefabricate din beton armat pentru construcții civile ;
- casete prefabricate tip R1 , R2 , R3 folosite la amenajarea terenurilor ;
- ziduri de sprijin cu fâșii tip F1 , F2 , F3 , F4 ;
- elemente prefabricate pentru împrejmuiri : plăci și stâlpi de gard ;
- elemente prefabricate de trotuar – dale ;
- parapeti și borduri tip New Jersey pentru amenajări de drumuri ;
- radier prefabricat pentru galerii subterane ;
- bolțari din beton pentru susțineri miniere ;
- casete tip I, II,III din beton armat pentru subtraversare drumuri cu benzi transportoare ;
- elemente prefabricate pentru rezervor apă ;
- stâlpi de susținere din beton precomprimat vibrat pentru linii electrice aeriene (tip SE 4T și SE 10 T) ;
- stâlpi din beton armat și șpalieri din beton armat ;
- tuburi de canalizare din beton cu diametrul cuprins între: 200 ÷ 300 mm cu L = 1 m , 400 ÷ 1200 mm cu L=2,5 m ;
- garaje auto prefabricate ;
- betoane și mortare în stare proaspătă ;
- tuburi PREMO cu diametrul 400 ÷ 500 mm cu L=5 m ;
- pavele și borduri din beton vibropresate

c) Secția Mecano-Energetică :

- agregate de balastieră produse în stațiile de sortare Runcu , Tg.-Cărbunesti.

- confecții metalice ;
- filtre de foraj tip JOHNSON

d) Secția Construcții care execută lucrări de construcții , alimentări cu apă , termoficare .

În anul 2008 , ponderea vânzărilor a fost următoarea :

- produse ceramice : 30,39 %
- produse prefabricate : 52,90 %
- agregate de balastieră : 12,31 %
- pavele : 4,41 %

Piața întreprinderii producătoare prezintă două caracteristici esențiale :

- aria geografică , practic nelimitată ;
- concentrarea în anumite componente structurale ale pieței globale .

Din punct de vedere geografic , produsele oferite de MACOFIL S.A. pot fi întâlnite în consum în toate zonele țării cât și peste hotare . În raport de concentrare pe piața globală , determinat de gradul de specializare , întreprinderea se înscrie în piața materialelor de construcții , acoperind în mare parte nevoile de consum din zonele geografice Oltenia , Muntenia , Banat . Din diagnoza efectuată , rezultă următoarea structură a clienților :

- șantiere de construcții – 60 % ;
- agenți economici (comerț cu materiale de construcții) – 35 % ;
- persoane fizice – 5 % .

S.C. MACOFIL are contracte ferme cu agenți economici – prestatori de servicii în construcții , ce îi asigură o oarecare continuitate și independență , aceștia achiziționând procente importante din producția realizată .

1.4. Facilități .

Capacități de producție :

- Secția Ceramică are capacitate de producție de 18000 mii bc echivalent FN și 50 mii bc țiglă .

Producția de țiglă se realizează pe o linie receptionată în 1999 , automatizată .

Principalele utilaje : instalații de presare , coloane de încărcare și descărcare , camere de uscare și cuptor de ardere tip tunel .

- Secția Prefabricate din beton , pusă în funcțiune în anul 1979 , a fost destinată să producă prefabricate din beton armat pentru construcția de locuințe (panouri mari) .

Ulterior , o parte din spații au fost dotate cu utilaje pentru producerea stâlpilor LEA .

Dupa 1989 , odată cu oprirea investițiilor statului în construcția de locuințe , cea mai mare parte a utilajelor au fost dezafectate , cu excepția celor pentru producția de planșee , producție pentru care există cerere .

Spațiile dezafectate au fost utilizate pentru producerea blocurilor de zidărie din beton , producerea de tuburi din beton (2001) și a structurilor diverse .

În condițiile modificării oarecum frecvente , nu se mai poate vorbi de o capacitate proiectată , dar cea existentă este estimată la 45.000 mc /an și este utilizată în proporție de 75 % .

Principalele dotări ale liniilor de fabricație sunt constituite din instalații pentru transportul și turnarea elementelor prefabricate , utilaje pentru producerea blocurilor de zidărie , a tuburilor , instalații și camere de tratament termic , mașini pentru îndreptarea și fasonarea oțelurilor și două stații de preparare a betoanelor .

Gradul de uzură a utilajelor este diferit de la utilaj la utilaj și apreciat pe total la 55 % .

- Secția tuburi PREMO – linie de fabricație a tuburilor din beton armat precomprimat

cu diametre de $\varnothing 400$, respectiv $\varnothing 500$ mm , destinate lucrărilor de irigații , canalizări și alimentări cu apă . Capacitățile au fost puse în funcțiune în 1983 și au funcționat la capacitate până în 1989 , iar după aceasta , sporadic , pentru unele cereri ne semnificative . Capacitatea este de 55 km , gradul de uzură al utilajelor este de 30% .

În anul 1997 a fost pusă în funcțiune o linie de fabricație pavele și borduri , respectiv o vibropresă care lucrează în prezent la 80 % capacitate .

- Secția Mecano-energetică cu puncte de lucru :

- a) Balastiera și stație de sortare Runcu – capacitate 100.000 mc/an ; pusă în funcțiune în 1979 și extindere și modernizare ulterioară . Uzură utilaje , aproximativ 40 % , randament 60 % .
- b) Balastiera și stația de sortare Tg.-Carbunesti - capacitate 50.000 mc/an , punere în funcțiune în 1981 , modernizare și extindere ulterioară . Grad de uzură 50 % , randament 70 % .

Procese tehnologice :

1. Produsul : Elemente de zidărie

a) Prepararea pastei de argilă

- derocarea argilei din carieră cu excavatorul cu rotor și haldarea;

- încărcarea argilei din haldă cu excavatorul cu cupă în autobasculantă și transportul în depozitul fabricii;

- preluarea argilei din depozit cu încărcătorul cu cupă dreaptă și transportul la linia de preparare;

-prepararea propriu-zisă a pastei ceramice prin trecerea ei succesiv prin : zdrobitorul de bolovani, valțul grosier(3 mm) ,omogenizatorul de umiditate, valțul fin) 1mm) și depozitarea în alimentatorul preseii vacuum .

b) Fasonarea elementelor de zidărie.

Pasta din argilă este dirijată din alimentatorul preseii în malaxor, trece prin camera de vid unde se extrage aerul dintre particulele de argilă, apoi în presă de unde este trecută prin filiera care dă forma elementului de zidărie. Calupul ce iese din presă este secționat, dându-i-se forma finală de către masa de tăiat multifil.

c) Automatul de manipulare produse crude și uscate.

Produsele sunt preluate automat de la masa de tăiere, reprizate și transportate la coloana de încărcare, unde prin intermediul unor grătare metalice sunt depuse pe vagonetii de uscător. Vagonetii încărcăți cu produse proaspăt fasonate sunt transportate către uscătoria tunel.

După trecerea prin uscător, vagonetii cu produse uscate sunt dirijate către coloana de descărcare. Din aceasta produsele sunt preluate și transportate reprizat către automatul de încărcare a produselor uscate pe vagonetul de cuptor.

d) Uscarea elementelor de zidărie

Vagonetii încărcăți cu produse umede sunt introduse în uscătoria tunel. Aceasta este formată din 6 linii de uscure, fiecare linie are o capacitate de 16 vagonetii , care realizează un ciclu de uscure (de la unitatea de 20 % la 4 %) în 27h 20` .

Uscătoria funcționează în regim automat și are o capacitate de uscure de 442 tone/zi.

Agentul de uscure este aerul cald care în proporție de peste 90 % este recuperat din zona de răcire a produselor din cadrul cuptorului tunel.

Agentul de uscure(aerul cald) precum și aerul încărcat cu umiditatea extrasă din produse, este introdus în uscător, recirculat(barbotat) și evacuat , cu ajutorul unui sistem de ventilatoare și tubulaturi, toate cu funcționare automată.

e) Arderea elementelor de zidărie

Se realizează într-un cuptor tunel cu lungimea de 141 m, ciclul de ardere de 30 h și capacitate de ardere (producție) de 400 tone zi, produs finit.

Vagoneții încărcăți cu produse uscate, sunt introduse în cuptor într-un ritm de 23 vagoneți/24 ore unde parcurg următoarele zone: preîncălzire, ardere, răcire rapidă, răcire până la temperatura halei, după care sunt evacuați către instalația de descărcare/împachetare.

Funcționarea cuptorului este automată, utilizează drept combustibil gazul natural, iar în zona de răcire a produselor, are o instalație de recuperare a gazelor calde și a căldurii din produsele arse, folosind acestea la uscătoria tunel.

Consumul termic total este de 280 Kcal/kg de produs ars, respectiv 41,5 Nmc gaze naturale/tona de produs.

j) Evacuarea produselor.

Elementele de zidărie sunt preluate automat de pe vagonetul de cuptor, depuse în pachete pe paleți din lemn., învelite în folie termocontractibilă și evacuați pe rampă către depozitul de produse finite.

De pe rampă, paleții cu produse sunt încărcăți în autocamioane pentru expediție sau depuși pe platforma depozitului de produse finite.

2. Produsul : Prefabricate din beton

Unitatea realizează o mare varietate de elemente din beton simplu, beton armat sau beton precomprimat.

Tehnologia utilizată este o combinație între tehnologia stand și tehnologia lant de agregate, după cum urmează :

Matrița metalică este curățată de resturi de beton, praf sau grăsimi, se face ansamblarea elementelor componente și ungerea cu decofrant a elementelor matriței ce vor veni în contact direct cu betonul.

Se montează armătura elementului prefabricat, distanțierii și piesele înglobate.

Piesele de dimensiuni mici sunt transportate la masa vibrantă unde se face turnarea, vibrarea și finisarea suprafețelor libere ale prefabricatelor iar piesele de dimensiuni mari sunt umplute cu beton, vibrare cu vibratoare de adâncime sau cu vibratoare de cofrag și finisate fără a fi deplasate.

După 2 ore de la turnare și finisare, prefabricatele sunt introduse la tratamentul termic care se poate face la locul de turnare sau în cuve de tratament, unde încălzirea se face cu abur tehnologic.

După ce piesa atinge rezistența de decofrare, se extrage din matrița în care s-a turnat și se evacuează către depozitul de produse finite.

Matrița se pregătește din nou pentru turnare- se reia ciclul de fabricație.

2. Produsele: Agregate minerale

Agregatele minerale sunt produse după tehnologia tip ICPMC, care constă în următoarea succesiune de operații :

Încărcarea balastului din zăcământ cu excavator cu cupă inversă, în autobasculantă de 16 to. și transportul în buncărul de recepție al stației de sortare.

Transportul balastului cu transportor cu bandă cu lățimea de 800 mm la ciurul de presortare unde sunt separate fracțiunile 0-25 mm; 25-63 mm și peste 63 mm.

Sortul 0-25 este transportat către ciurul cu 4 site , unde se face spălarea agregatelor și separarea lor în fracțiunile 0-4 ; 4-8 ; 8-16 și 16-25 mm și transportate către depozitele aferente.

Sortul 25-63 mm este dirijat către concasorul cu con unde este spart la sub 25 mm și trimis pe ciurul cu 4 site unde este separat în fracțiuni .

Sortul peste 63 mm , este valorificat drept refuz de ciur sau este dirijat către concasorul cu fălci unde este mărunțit și dirijat către concasorul cu con.

Din depozitele aferente fiecărui sort, produsele sunt încărcate cu încărcătorul frontal pe pneuri în autobasculante și livrat către beneficiari.

Indicatori financiari de performanță :

	2007	2008
Capital social	2.224.452,5	9.033.747,50
Cifra de afaceri	20.213.542	25.599.627
Venituri din exploatare	21.073.781	30.189.587
Cheltuieli din exploatare	19.643.474	27.470.970
Rezultat din exploatare	1.430.307	2.718.617
Rezultat financiar	-544.074	-954.777
Venituri totale	21.073.781	30.641.482
Cheltuieli totale	20.187.548	28.877.642
Rezultat brut	886.233	1.763.840
Rezultat net :	697.007	1.476.983
- surse proprii de finanțare	652.695	1.402.785
- dividend de plătit	-	-
- dividend brut (lei/ acțiune)	-	-
Active circulante :	15.477.922	17.646.906
-creanțe totale	5.532.164	7.236.444
Datorii totale :	8.198.598	27.216.094
- furnizori	2.848.486	4.157.655
- credite	3.442.889	21.096.066
- bugetul de stat	458.445	521.167
Activitatea de export/import (euro)	-	-
export	-	-
import	113.528	274.516
Număr total de acțiuni emise	889.781	3.613.499
Valoarea nominală a acțiunilor (lei)	2,5	2,5

2.PIATA

2.1. Cererea :

Prezentarea pietei existente

Din punct de vedere geografic , produsele oferite de MACOFIL SA pot fi întâlnite în consum în toate zonele țării cât și peste hotare . În raport de concentrare pe piața globală , determinat de gradul de specializare , întreprinderea se înscrie în piața materialelor de construcții .

Acoperind în mare parte nevoile de consum din zonele geografice Oltenia , Muntenia , Banat , din diagnoza efectuată , rezulta următoarea structura a clienților :

- santiere de construcții – 60 % ;
- agenți economici (comerț cu materiale de construcții) – 35 % ;
- persoane fizice – 5 % .

S.C. MACOFIL are contracte ferme cu agenți economici – prestatori de servicii în construcții , ce îi asigură o oarecare continuitate și independență , aceștia achiziționând procente importante din producția realizată .

Conform rezultatelor studiului întreprins de ADMIS Advisors “Evoluția pieței de construcții și de materiale de zidărie din România 2000 – 2009 “ , majoritatea tipurilor de materiale de zidărie nu vor avea o creștere semnificativă în viitorul apropiat , cu excepția BCA-ului și a cărămizilor , ce se găsesc pe un puternic trend ascendent – cca 20 % creșteri de la an la an - și vor înregistra creșteri remarcabile datorită preferințelor beneficiarilor pentru aceste tipuri de materiale . Această evoluție este susținută și de interesul producătorilor locali pentru extinderea ale capacităților de producție dar și de creșterea volumelor importate .

În anul 2007 , piața românească totală a materialelor de zidărie era de 6,4 mil mc . Volumul total al pieței este preconizat să atingă în anul 2009 valoarea de 9,1 mil mc , valoare care ar fi aproape dubla față de cea de 4,7 mil mc din anul 2004 . Piața cărămizilor ceramice se așteaptă să păstreze trendul ultimilor ani , de apropiere a cotei de piață de cea a BCA-ului , datorită unei dinamici anuale ușor superioare BCA-ului .

Prognozele Asociației Producătorilor de Materiale de Construcții din România privind cererea de corpuri de zidărie pentru perioada următoare sunt :

- 2009 – creștere 12-15%
- 2010 – creștere 12-15 %
- 2011 – creștere 12-13 %
- 2012 – creștere 10-12%
- 2013 – creștere 10-11 %

Prognozele se bazează pe :

- deficitul de fond locativ existent la nivelul anului 2008 ;
- corelația dintre creșterea economică și numărul de autorizații de construcții ;
- situația capacităților de producție pentru corpurile de zidărie și intențiile de dezvoltare anunțate de marii competitori din domeniu ;

Există unele companii care se remarcă prin bugete însemnate repartizate progresului tehnologic . Astfel , în ultimii ani , cei mai activi jucători din acest punct de vedere au fost SICERAM Sighișoara , CERAMICA Iași , CEMACON Zalău , EUROCCARAMIDA Biharia , WIENERBERGER Câmpia Turzii .

Pentru produsele prefabricate din beton , principalul concurent pe piața este ELPRECO Craiova .

Pentru produsul “ țiglă “ concurența este slabă , produsul similar se fabrică la Sighișoara și Iași .

Pentru produsul “ cărămidă “ concurența este la distanțe mai mari de Tg.-Jiu , respectiv Sibiu , Lugoj , Târnăveni , Zalău , Mureș .

Produsele similare se află la o distanță de 270 km (Lugoj) și peste 300 km (Urziceni , Sighișoara , Câmpia Turzii) distanță de la care nu mai este eficient transportul produselor ceramice pentru zidarie .

Pentru produsele “ prefabricate , betoane , mortare și agregate de balastieră “ există producatori și în Tg.-Jiu , însă piața absoarbe produsele tuturor producătorilor , produsele MACOFIL fiind căutate pentru calitate și preț atractiv dar și pentru tradiția producătorului .

Lista potențialilor clienți

SC MACOFIL si-a propus cunoașterea clienților reali și potențiali , precum și aria lor de repartizare , analiza și anticiparea așteptărilor în ceea ce privește oferta proprie de produse , cunoașterea concurenței , unde se găsește aceasta , care este puterea ei de atracție asupra clientelei potențiale comune .

Dacă se are în vedere faptul că produsele noastre vor fi mai ieftine și mai bune calitativ decât ale concurenței (datorită productivității mari a utilajelor existente și a celor ce vor fi achiziționate) credem că un numar mare de beneficiari din regiune vor prefera produsele noastre .

Clienții din 2008 rămân pe lista potențialilor clienți ai perioadelor următoare în contextul în care există deja încheiate contracte cu aceștia .

Nr. crt.	Denumirea potențialilor clienți
1	PETROM S.A.
2	ELCO .S.A.TG.JIU
3	BACME.. S.A. BUCUREȘTI
4	PROJECT TEHNO FOREST
5	EXER FROUP BUCURESTI
6	DIRECT SRL PITEȘTI
7	PRIMĂRIA TG-JIU
8	OLTCONS SLATINA
9	GECOROM CRAIOVA
10	AG.NAT PT.LOCUINTE BUCUREȘTI
11	H G A SERVIMPEX SRL BUCUREȘTI
12	FISE ELECTRICA SERV SISE TRANS,CJ.
13	SISE ELECTRICA MUNTENIA PLOIEȘTI
14	STAICONS HERCULANE
15	GENICOM PITESTI
16	ROMSTRADE SA TG-JIU
17	D.S.C. TG-JIU
18	ARABESQUE SRL-FIL.CRAIOVA
19	CONSTRUCT CO GRUP SRL BUC.
20	CEZ CRAIOVA

2.2. Aprovizionare

Sursele de aprovizionare existente sunt :

Nr. Crt.	Date de identificare furnizor	Criteriul de acceptare	Denumire produs aprovizionat
1	HIDROCONSTRUCȚIA SA Tg.-Jiu	certificare	ciment
2	LAFARGE Tg.-Jiu	certificare	ciment
3	SC ARMEANCA PROD COM SRL Tg.-Jiu	certificare	Ciment , oțel beton
4	SC VECTRA IMPEX SRL Tg.-jiu	certificare	ciment
5	SC MECHEL Câmpia Turzii	certificare	toroane , oțel beton , sârmă , electrozi
6	FORTEX Hunedoara	certificare	Oțel beton
7	VALMET Hunedoara	certificare	Oțel beton , table , profile
8	DIRECT Pitești	certificare	Oțel beton
10	CIROMAT Craiova	certificare	Oțel beton
11	SC METALCOLECT Tg.-Jiu	certificarte	Oțel beton , table , profile
12	SC MIRFO IND SA Tg.-Jiu	Certificare	Tablă , oțeluri , prelucrări mecanice
13	PETRODERNA SRL Bihor	certificare	Ulei emulsionabil PE2
14	BASF Campina	certificare	Aditivi
15	SC MICROTOP SA Tamășesti	Livrari anterioare	Paleti EUR , cherestea , caloți.
16	SC BOLECSILVA SRL Pestișani	Livrari anterioare	Paleti EUR , cherestea , caloți fag.
17	TECHNOSERVICE-EQUIPAMENT București	certificare	Aparatură laborator
18	NITECH SRL București	certificare	Aparatură laborator
19	CHIMOPAR SRL București	Livrari anterioare	Reactivi
20	SC ELASTIMPEX SRL Tg.-Jiu	Livrari anterioare	Dopuri cauciuc SE
21	SC MAXOLL SRL Craiova	certificare	Folie stretch , banda polipropilenă –ambalaj.
22	4M SIBIU	certificare	Tub PVC
23	TOOLS PROD SRL Tg.-Jiu	Livrări anterioare	Șuruburi , piulițe.
24	COMAT SA Tg.-Jiu	certificare	Șuruburi , electrice , vopsele , fittinguri.
25	GALVANOTEHNICA SRL Simian	certificare	Galvanizari împământari SE , rulmenți
26	ROCAST București	Certificare	Organe asamblare

27	PERFECT SEAL SRL Cluj Napoca	certificare	Folie PIM – prod ceramice
28	ARTEGO Tg.-Jiu	Certificare	Oxigen tehnic
29	GIRON Dragășani	certificare	Site ciur
30	PAUL MASCHNENFABRIK Germania	Livrări anterioare	Bacuri blocaj SE
31	FARTEC S.A.-Brasov	Certificare	Curele , semeringuri
32	I.S.C.I.R.-Craiova	Atestat	Autorizări instalații ridicare
33	TENSCON SRL Bucuresti	Atestat	Bacuri blocaj SE , atestare tensionisti , echipam SE
34	SC PRIMAGRA SRL Suceava	certificare	Rulmenti , curele
35	POLICOLOR S.A.-Bucuresti	Certificare	Vopsele , diluanți , grunduri
45	S.C. ELECTRICA SA Oltenia	Certificare	Energie electrica
46	PETROM GAZ Bucuresti	Certificare	Gaze naturale
47	ROMPETROL SA Bucuresti	Certificare	Benzină , motorină
48	EXPONENTIAL SRL Tg.-Jiu	Certificare	Echiptament de lucru
49	APROBAZ Tg.-Jiu	certificare	Piese auto
50	ROMANIA HIDROSERVICE Tg.-Jiu	Livrări anterioare	Piese hidraulice
51	REMAT Gorj	Autorizat	Deșeuri metal
52	CESIVO Craiova	Certificare	Materiale electrice
53	SC ALSOR SRL	Livrări anterioare	Cherestea , paleti EUR , produse petroliere
54	SC LODIS SRL Novaci	Certificare	Produse petroliere , cherestea
55	BIG STAR SRL Tg.-Jiu	Livrări anterioare	Piese auto
56	ROMARD SRL Brasov	certificare	Piese auto
57	SC FORPEX SRL Tg.-Jiu	Livrare anterioara	Piese auto
58	SC SHELL ROMANIA SRL Bucuresti	Certificare	Uleiuri speciale pt presele de prod ceramice
59	SC INDUSTRIAL GP Bucuresti	Certificare	Curele trapez. , semering
60	SC APRODES SRL Tg.-jiu	Livrări anterioare	Curele trapez.,piese auto
61	SC HIDROSISTEM SRL Tg.-Jiu	Livrare anterioara	Semeringuri , furtune presiune
62	SC DUMIMARALEX SRL Hunedoara	Certificare	Conductor electric
63	SC ISOVOLTA București	Certificare	Conductor electric
64	SC AVERSA SA București	Certificare	Pompe electrice

65	BIROUL DE METROLOGIE LEGALA Tg.-Jiu	Atestat	Verificare metrologica
66	LAROMET SA București	Certificare	Materiale neferoasae
67	METABET CF SA Pitești	Certificare	Blindaje pentru concasoare
68	ECOPNEU GRUP SRL București	Atestat	Colectare anvelope uzate
69	APAREGIO GORJ SA TG.-Jiu	Certificare	Servicii apa , vidanjarie
70	APM Gorj	autorizat	Analize laborator emisii apă
71	SC VIVI SERV COM SRL Tg.-jiu	atestat	Documentații tehnice pt. autorizări gaze
72	DANHO SERV Craiova	certificat	Echipament indiv. PM
73	VIROTI Bucuresti	certificat	Echipament indiv. PM

3. PIATA

Pentru produsul caramidă , concurența este pentru distanțe mai mari de Tg.-Jiu , fabrici producătoare de produse similare fiind la Sibiu , Lugoj , Târnăveni , Zalău , Mureș . Produsele similare se află la o distanță de 270 km (Lugoj) și peste 300 km (Urziceni , Sighișoara , Câmpia Turzii) distanță de la care nu mai este eficient transportul produselor ceramice pentru zidarie .

Reacția concurenței poate fi activă sau pasivă .

Concurența pasivă – constă în faptul că producătorul sau distribuitorul nu aduce nici o modificare în activitatea de promovare a produselor (modificări de calitate , preț și tehnologie) .

Concurența activă– este foarte importantă , aceasta poate consta în scăderea prețului , dar nu și îmbunătățirea calității produselor sau diversificarea lor .

Întrucât prin introducerea unei linii de producție performante , de ultimă generație ce permite realizarea de blocuri ceramice de format mare , se vor realiza produse similare cu cele ale liderului european WIENERBERGER , putem vorbi de o concurență și din partea produselor distribuite de aceasta pe piața din România .

Puncte forte: piața existentă , tradiție , certificare de produse existente , personal calificat , calitate , pret competitiv , asigurare transport , proprietatea firmei asupra spațiului și mijloacelor de producție , materie primă aflată în zonă .

Puncte slabe : lipsa capitalului propriu necesar finanțării în totalitate a investiției propuse.

Încă de la începutul activității , departamentul de marketing a demarat procesul de constituire a unei baze de date care să cuprindă următoarele :

- poziția relativă pe piață pentru principalele produse ;
- orientari privind oferta de materiale de construcții ;
- performanțe privind calitatea , costurile , tehnologia ;
- posibile relații de partereniament cu acestea ;
- tendințele pieței privind : produsele , prețul , tehnologia etc.

Față de aceste aspecte ,strategia de marketing a vizat trei componente primordiale :

- oferirea de garanții și servicii post vanzare pentru noile sortimente de produse ceramice ;
- realizarea de produse similare cu cele de pe piața europeană ;
- acoperirea într-o proporție mai mare a cererii pe piață ce o deservim .

Din dorința de modernizare a actualei secții de caramidă , factorii de decizie ai MACOFIL SA au hotărât efectuarea unei investiții în acest sens , canstând în introducerea în fluxul tehnologic de fabricatie a unei linii automate completă de preparare , fasonare , uscare , ardere , transport și manipulare .Amplasamentul pentru investitie este în exclusivitate în incinta societății .

Achizitionarea acestei moderne linii de fabricație și studiul pieței efectuat pentru extinderea spre parteneri din țările balcanice , vizează depășirea actualei caracteristici a producției și vânzărilor – sezonalitatea și ciclitatea , în funcție de anotimpuri .

Exploatarea corespunzatoare a instalației se face luând în calcul două componente :

- experiența deja acumulată de salariații firmei și formarea profesională în continuare , în cadrul MACOFIL SA ;
- instruire făcută de producătorii instalației .

4.DISTRIBUȚIE-VÂNZARE , RECLAMĂ

Principalii clienți în anul 2008 sunt:

Anexa 1.2.1.3

Nr. crt.	Denumirea clientului	Volum vânzări în anul 2008 - lei-	Pondere (%) în totalul vânzărilor beneficiarului în anul 2008
0	1	2	3
1	PETROM S.A.	9.357.188	37,40
2	ELCO .S.A.TG.JIU	477.004	1,90
3	BACME.. S.A. BUCUREȘTI	683.422	2,73
4	PROJECT TEHNO FOREST	373.831	1,50
5	EXER FROUP BUCURESTI	373.926	1,51
6	DIRECT SRL PITEȘTI	1.695.092	6,78
7	PRIMĂRIA TG-JIU	1.197.653	4,79
8	OLTCONS SLATINA	319.002	1,27
9	GECOROM CRAIOVA	651.664	2,61
10	AG.NAT PT.LOCUINTE BUCUREȘTI	922.147	3,69
11	H G A SERVIMPEX SRL BUCUREȘTI	113.016	0,45
12	FISE ELECTRICA SERV SISE TRANS,CJ.	474.106	1,90
13	SISE ELECTRICA MUNTENIA PLOIEȘTI	548.459	2,19
14	STAICONS HERCULANE	235.498	0,94
15	GENICOM PITESTI	263.132	1,05
16	ROMSTRADE SA TG-JIU	343.326	1,37
17	D.S.C. TG-JIU	852.662	3,41
18	ARABESQUE SRL-FIL.CRAIOVA	294.599	1,18
19	CONSTRUCT CO GRUP SRL BUC.	237.058	0,95
20	CEZ CRAIOVA	2.185.715	8,74

Structura de distribuție existentă în prezent se prezintă astfel :

- șantiere de construcții – 60 % ;
- agenți economici (comerț cu materiale de construcții) – 35 % ;
- persoane fizice – 5 % .

Având în vedere că firma lucrează direct cu distribuitorii en gros sau utilizatorii finali ai produselor sale , realizăm economii substanțiale la desfacerea produselor . În aproape toate contractele încheiate , obligația transportului produselor la beneficiari le revine acestora . Relatia directă cu beneficiarii ne permite menținerea unui contact permanent cu piața și cerințele acesteia , menținerea unui standard ridicat de calitate și chiar concilierea pe cale amiabilă a unor eventuale divergențe .

Sistemul de vânzare practicat are în vedere flexibilitatea față de client , astfel că se practică vânzarea cash , cu instrumente bancare de plată la termene prestabilite , în compensație ș.a .

Promovarea .

Strategia de marketing aleasă de firmă este o strategie ofensivă de creștere a cotei de piață , în special a celei externe , odată cu creșterea propriei capacități de producție .

Această decizie se bazează pe forța dezvoltării de până acum , pe productivitatea ridicată și pe echipa managerială bună .

Publicitatea / reclama are în vedere participarea la târguri și expoziții , cu produse și pliante , de asemenea practicăm publicitate în sistem electronic și la posturile de radio și TV .

5.PREȚURI -Modul de calcul al prețului are în vedere următorul algoritm :

Materiale (UM , cantitate , preț unitar , valoare)

Total materiale și materii prime

Cota transport aprovizionare

Energie electrica

Gaze naturale

Total valoare materiale

Salarii

Aj somaj

CAS + Asigurari Sociale Sănătate

Cheltuieli generale secție

Cost secție

Cheltuieli generale de întreprindere

Preț de cost

Beneficiu

Preț producție

Societatea aplică politica de discount în funcție de condițiile de plată ale clientului , în funcție de valoarea contractată precum și de fidelitatea clienților . Acest discount este în funcție de marja de profit luat în calcul la analiza de preț și ea variază de la 3 , 5 , 7 % din prețul de cost .

6. RESURSE FINANCIARE

Resursele necesare pentru realizarea investiției au în vedere resurse proprii , resurse atrase – prin majorarea de capital social și împrumuturi (credit bancar , eventual obținere fonduri structurale) .

B--

SC NTC AUDIT EXPERT SRL

RAPORUL AUDITORULUI INDEPENDENT

Către : Acționarii SC Macofil SA

Raport asupra situațiilor financiare

1. Am auditat situațiile financiare anexate ale societății SC MACOFIL SA (“Societatea”) care cuprind bilanțul la 31.12.2008, contul de profit și pierdere; situația fluxurilor de trezorerie și situația modificărilor capitalului propriu pentru exercitiul financiar încheiat la această dată și un sumar al politicilor contabile semnificative și alte note explicative.

Situațiile menționate se referă la:

- Capitaluri proprii = 35.516.082 lei
- Rezultatul exercitiului (profit) = 1.476.983 lei
- Cifra de afaceri = 25.599.627 lei

Responsabilitatea conducerii pentru situațiile financiare

2. Conducerea Societății este responsabilă pentru întocmirea și prezentarea adecvată a acestor situații financiare în conformitate cu Ordinul Ministrului Finanțelor Publice nr.1752/2005 cu modificările ulterioare. Această responsabilitate include: proiectarea, implementarea și menținerea unui control intern relevant pentru întocmirea și prezentarea adecvată a situațiilor financiare care să nu conțină denaturări semnificative, datorate fraudei sau erorii; selectarea și aplicarea politicilor contabile adecvate; elaborarea unor estimări contabile rezonabile în circumstanțele date.

Responsabilitatea auditorului

3. Responsabilitatea noastră este ca, pe baza auditului efectuat, să exprimăm o opinie asupra acestor situații financiare. Cu excepția celor prezentate în paragraful 6, noi am efectuat auditul în conformitate cu Standardele de Audit Financiar din România armonizate cu Standardele Internaționale de Audit. Aceste standarde cer ca auditul să fie planificat și efectuat astfel încât să se obțină o asigurare rezonabilă că situațiile financiare nu conțin erori semnificative.

4. Un audit consta în efectuarea de proceduri pentru obtinerea probelor de audit cu privire la sumele si informatiile prezentate in situatiile financiare. Procedurile selectate depind de rationamentul profesional al auditorului, incluzând evaluarea riscurilor de denaturare semnificativa a situatiilor financiare, datorate fraudei sau erorii. In evaluarea acestor riscuri, auditorul ia în considerare controlul intern relevant pentru întocmirea si prezentarea adecvată a situatiilor financiare ale Societatii pentru a stabili procedurile de audit relevante în circumstantele date, dar nu si în scopul exprimarii unei opinii asupra eficientei controlului intern al Societatii. Un audit include, de asemenea, evaluarea gradului de adecvare a politicilor contabile folosite si rezonabilitatea estimarilor contabile elaborate de catre conducere, precum si evaluarea prezentarii situatiilor financiare luate în ansamblul lor.

5. Consideram că probele de audit pe care le-am obtinut sunt suficiente si adecvate pentru a constitui baza opiniei noastre de audit.

Baza opiniei cu rezerve

6. Societatea nu a respectat prevederile art.160(2) din Legea nr. 31/1990 privind societatile comerciale, cu modificarile si completarile ulterioare, de organizare a auditului intern potrivit normelor elaborate de Camera Auditorilor Financiari din Romania.

Opinia cu rezerve

7. In opinia noastra, cu exceptia efectelor unor ajustari care ar fi putut fi considerate necesare in legatură cu aspectele mentionate la paragraful 6, situatiile financiare anuale la care ne-am referit mai sus redau o imagine fidela in toate aspectele sale semnificateve, asupra pozitiei financiare a societatii si a rezultatelor operatiunilor sale, fluxurilor de trezorerie si evolutiei capitalurilor proprii, intocmite potrivit Ordinului Ministrului Finantelor Publice nr.1752/2005 cu modificarile ulterioare., in vigoare la 31.12.2008.

Alte aspecte

8. Acest raport este adresat exclusiv actionarilor Societatii in ansamblu. Auditul nostru a fost efectuat pentru a raporta actionarilor Societatii acele aspecte pe care trebuie sa le raportam intr-un raport de audit financiar, și nu în alte scopuri. In masura permisa de lege, nu acceptam și nu ne asumăm responsabilitatea decat fata de Societate și de acționarii acesteia, in ansamblu, pentru auditul nostru, pentru acest raport sau pentru opinia formata.

Raport asupra conformității raportului administratorilor cu situațiile financiare

9. In concordantă cu cerințele Ordinului Ministrului Finantelor Publice nr.1752/2005 modificat prin Ordinul Ministrului Finantelor Publice nr.2374/2007, articolul 263, punctul 2, noi am citit raportul administratorilor atasat situatiilor financiare. Raportul administratorilor nu face parte din situatiile financiare. In raportul administratorilor noi nu am identificat informatii financiare istorice care sa fie in mod semnificativ neconcordante cu informatiile prezentate in situatiile financiare anexate.

SC NTC AUDIT EXPERT SRL

Ec.Negrea Tatiana-Auditor financiar



Tg-Jiu, 17 aprilie 2009



S.C. MACOFIL S.A.



Societatea Comerciala Materiale de Constructii si Filtre
Nr. O.R.C.-J 18/80/1991; Cod fiscal: RO 2157789

Adresa: Str. Componenta Bârsești, Nr. 138
Targu Jiu, cod 210001, jud. Gorj – Romania
www.macofil.eu
E-mail: macofil@gmail.com
Capital social: : 9.033.747,5 lei

Tel: +040-0253/212690
+040-0253/212691
+040-0253/212167
Fax: +040-0253/215852
Mobil: +040-0744/558897

HOTĂRÂREA NR. 1 / 24.04.2009
a Adunării Generale a Acționarilor
de la SC MACOFIL S.A. Tg-Jiu

Adunarea Generală Ordinară a Acționarilor de la SC MACOFIL S.A. Tg-Jiu ,
legal convocată pentru data de 24.04.2009 , ora 12 la sediul societății din Tg-Jiu, str.
Componenta Bârsești nr. 138, județul Gorj, în prezența acționarilor deținând un nr. de
2.817.277 acțiuni, ce reprezintă un procent de 77,96 % din capitalul social al societății,
a hotărât următoarele :

1. Se aprobă situațiile financiare la 31.12.2008 și repartizarea profitului.
2. Se aprobă raportul administratorilor privind exercițiul financiar pe anul 2008.
3. Se aprobă raportul auditorului financiar la 31.12.2008.
4. Se aprobă bugetul de venituri și cheltuieli pe anul 2009.
5. Se aprobă programul de investiții pe anul 2009 și sursele de finanțare ale acestora.
6. Se aprobă organigrama societății .
7. Se aprobă completarea obiectului de activitate al societății cu următorul cod CAEN : 2822-fabricarea echipamentelor de ridicat și manipulat.
8. Se împuternicește doamna Tunaru Alexandra , posesoare a CI seria GZ nr.087744 pentru semnarea Actului adițional, depunerea și ridicarea actelor la O.R.C.Gorj și semnarea Actului constitutiv.

Președinte Consiliu de Administrație,

Ing. Pătruț Ion



Secretar,

Ec. Tunaru Alexandra



S.C. MACOFIL S.A.

Societatea Comerciala Materiale de Constructii si Filtre
Nr. O.R.C.-J 18/80/1991; Cod fiscal: RO 2157789



Adresa: Str. Componenta Bârsești, Nr. 138
Targu Jiu, cod 210001, jud. Gorj – Romania
www.macofil.eu
E-mail: macofil@gmail.com
Capital social: : 9.033.747,5 lei

Tel: +040-0253/212690
+040-0253/212691
+040-0253/212167
Fax: +040-0253/215852
Mobil: +040-0744/558897

RAPORTUL ADMINISTRATORILOR privind închiderea exercițiului financiar 2008

S.C. MACOFIL S.A.TG.JIU , are ca obiect de activitate producerea și comercializarea de materiale de construcții (elemente de zidărie și țiglă din argilă, prefabricate din beton armat, tuburi de canalizare de diferite dimensiuni , pavele pentru pavaje, stâlpii electrici, produse de balastieră), ponderea în volumul producției în anul 2008 deținând-o produsele prefabricate beton, beton armat și precomprimat respectiv 52,90 %.

În anul 2008 s-a realizat o cifră de afaceri de 25.599.627 lei cu o creștere de 126,65 % față de anul precedent.

Situatia contului de profit și pierdere se prezintă astfel :

- Venituri din activitatea de exploatare	30.189.587 lei
- Cheltuieli din activitatea de exploatare	27.470.970 lei
- Profit din exploatare	2.718.617 lei
- Venituri financiare	451.895 lei
- Cheltuieli financiare(dobânzi la credite și discounturi acordate)	1.406.672 lei
- REZULTAT FINANCIAR (pierdere)	954.777 lei
- Rezultat brut (profit)	1.763.840 lei
- Impozit profit	286.857 lei
- PROFIT NET	1.476.983 lei

Se repartizează la fondul de rezervă legală-conform Legii 31/1996 – 5 % din profitul brut până la nivelul de 20 % din capitalul social, respectiv 74.198 lei. Solicităm adunării generale aprobarea repartizării profitului net în sumă de 1.402.785 lei pentru dezvoltare, pentru finanțarea investițiilor propuse a se realiza în 2009.

Elementele patrimoniale conform bilanțului întocmit , au avut următoarea evoluție :

- activele imobilizate au crescut de la 19.737.432 lei la 44.727.723 lei în procent de 226,61 %, urmare a plăților pentru LINIA PREPARARE ARGILĂ ;
- activele circulante au crescut de la 15.477.922 lei la 17.646.906 lei cu 114,01 % determinate de creșterea creanțelor cu 130,81 % .

Disponibilitățile bănești, în valoare de 4.653.006 lei provin din subscrierile acționarilor la capitalul social al S.C. MACOFIL S.A. , ca urmare a majorării de capital conform notei nr. 7

Datoriile ce trebuie plătite într-o perioadă de până la un an au crescut de la 7.652.057 lei la 8.240.434 lei cu 107,70 %, iar datoriile ce trebuiesc achitate într-o perioadă mai mare de un an au crescut de la 49.953 lei la 18.779.692 lei , procent de evoluție 37954,72 % datorită contractării creditelor pentru investiții.

În anul 2008 s-a realizat majorarea capitalului social al SC MACOFIL S.A. prin subscrierea unui număr de 2.723.718 acțiuni cu valoare nominală 2,5 lei/acțiune, ajungându-se la un capital social subscris de 9.033.757,50 lei.

Societatea s-a înregistrat cu datorii restante în sumă de 2.675.107 lei din care obligații la buget 90.506 lei, sume care au fost achitate în prima jumătate a lunii ianuarie 2009, societatea ridicând lunar certificat constator privind datoriile la bugetul de stat și bugetul asigurărilor sociale din care rezultă achitarea sumelor datorate.

Capitalul propriu a crescut de la 27.229.804 lei la 35.516.082 lei , o creștere cu 130,43 % generată în principal de majorarea de capital.

Problema re tehnologizării producției de elemente de zidărie a fost începută la finele anului 2007 prin semnarea contractului cu un partener de furnizare a echipamentului pentru linia de preparare a argilei, urmând ca toate eforturile societății să fie îndreptate spre finalizarea în anul 2009 a re tehnologizării secției ceramice - fabricație elemente de zidărie.

Alte detalii cu privire la activitatea societății se regăsesc în notele anexate la situațiile financiare.

PREȘEDINTELE
CONSILIULUI DE ADMINISTRAȚIE,
ING. ION PĂTRUȚ



DECLARATIE

in conformitate cu prevederile art.30 din Legea contabilitatii nr.82/1991

S-au intocmit situatiile financiare anuale la 31/12/2008 pentru :

Entitate: S.C. MACOFIL S.A.

Judetul: 18--GORJ

Adresa: localitatea TARGU JIU, str. COMPONENTA BARSESTI, nr. 138, tel. 0253212690

Numar din registrul comertului: J18/80/1991

Forma de proprietate: 34--Societati comerciale pe actiuni

Activitatea preponderanta (cod si denumire clasa CAEN): 2332--Fabric.caramizi,tigle si alte prod.pt.constructii,din argila arsa

Cod unic de inregistrare: 2157789

Subsemnatul

PĂTRUȚ ION

conform art.10 alin.(1) din Legea contabilitatii nr.82/1991, avand calitatea de


~~imi asum raspunderea pentru intocmirea situatiilor financiare anuale la 31/12/2008~~
si confirm urmatoarele:

a) Politicile contabile utilizate la intocmirea situatiilor financiare anuale sunt in conformitate cu reglementarile contabile aplicabile.

b) Situatiile financiare anuale ofera o imagine fidela a pozitiei financiare, performantei financiare si a celorlalte informatii referitoare la activitatea desfasurata.

c) Persoana juridica isi desfasoara activitatea in conditii de continuitate.

Semnatura



Judetul: 18--GORJ

Entitate: S.C. MACOFIL S.A.

Adresa: localitatea TARGU JIU, str. COMPONENTA BARSESTI, nr. 138, tel. 0253212690

Numar din registrul comertului: J18/80/1991


Forma de proprietate: 34--Societati comerciale pe actiuni

Activitatea preponderanta (cod si denumire clasa CAEN): 2332--Fabric. caramizi, tigle si alte prod.pt constructii, din argila arsa

Cod unic de inregistrare: 2157789

BILANT

la data de 31.12.2008



- lei -

Formularul 10 - pagina 1

Denumirea indicatorului	Nr. rd.	SOLD LA	
		01.01.2008	31.12.2008
A	B	1	2
A. ACTIVE IMOBILIZATE			
I. IMOBILIZARI NECORPORALE			
1. Cheltuieli de constituire (ct.201-2801)	01	0	0
2. Cheltuieli de dezvoltare (ct.203-2803-2903)	02	0	0
3. Concesiuni, brevete, licente, marci comerciale, drepturi si active similare si alte imobilizari necorporale (ct.205+208-2805-2808-2905-2908)	03	0	0
4. Fond comercial (ct.2071-2807-2907)	04	0	0
5. Avansuri si imobilizari necorporale in curs de executie(ct.233+234-2933)	05	0	0
TOTAL: (rd.01 la 05)	06	0	0
II. IMOBILIZARI CORPORALE			
1. Terenuri si constructii (ct.211+212-2811-2812-2911-2912)	07	15448057	15199371
2. Instalatii tehnice si masini (ct.213-2813-2913)	08	3118256	5749463
3. Alte instalatii, utilaje si mobilier (ct.214-2814-2914)	09	7787	6327
4. Avansuri si imobilizari corporale in curs de executie (ct.231+232-2931)	10	1163332	23772562
TOTAL: (rd.07 la 10)	11	19737432	44727723
III. IMOBILIZARI FINANCIARE			
1. Actiuni detinute la entitatile afiliate (ct.261-2961)	12	0	0
2. Imprumuturi acordate entitatilor afiliate (ct.2671+2672-2964)	13	0	0
3. Interese de participare (ct.263-2962)	14	0	0
4. Imprumuturi acordate entitatilor cu interese de participare (ct.2673+2674-2965)	15	0	0
5. Investitii detinute ca imobilizari (ct.265-2963)	16	0	0
6. Alte imprumuturi (ct.2675+2676+2678+2679-2966-2968)	17	0	0
TOTAL (rd.12 la 17)	18	0	0
ACTIVE IMOBILIZATE - TOTAL (rd.06+11+18)	19	19737432	44727723
B. ACTIVE CIRCULANTE			
I. STOCURI			
1. Materii prime si materiale consumabile (ct.301+302+303+/-308+351+358+381+/-388-391-392-3951-3958-398)	20	1676283	2334171
2. Productia in curs de executie (ct.331+332+341+/-348-393-3941-3952)	21	162525	225458
3. Produse finite si marfuri (ct.345+346+/-348+354+356+357+361+/-368+371+/-378-3945-3946-3953-3954-3956-3957-396-397-4428)	22	1678470	2925515
4. Avansuri pentru cumparari de stocuri (ct.4091)	23	65231	272312
TOTAL (rd.20 la 23)	24	3582509	5757456
II. CREANTE (Sumele care urmeaza sa fie incasate dupa o perioada mai mare de un an trebuie prezentate separat pentru fiecare element)			
1. Creante comerciale (ct.2675+2676+2678+2679-2966-2968+4092+411+413+418-491)	25	5391520	7173660
2. Sume de incasat de la entitatile afiliate (ct.451-495)	26	0	0
3. Sume de incasat de la entitati cu interese de participare (ct.453-495)	27	0	0
4. Alte creante (ct.425+4282+431+437+4382+441+4424+4428+444+445+446+447+4482+4582+461+473-496+5187)	28	140644	62784
5. Capital subscris si nevarsat (ct.456-495)	29	0	0
TOTAL (rd.25 la 29)	30	5532164	7236444

III. INVESTITII PE TERMEN SCURT			
1. Actiuni detinute la entitatile afiliate (ct.501-591)	31	0	0
2. Alte investitii pe termen scurt (ct.505+506+508-595-596-598+5113+5114)	32	0	0
TOTAL (rd.31+32)	33	0	0
IV. CASA SI CONTURI LA BANCI (ct.5112+512+531+532+541+542)			
ACTIVE CIRCULANTE - TOTAL (rd.24+30+33+34)	34	6363249	4653006
C.CHELTUIELI IN AVANS (ct.471)	35	15477922	17646906
	36	228493	350916
D.DATORII: SUMELE CARE TREBUIE PLATITE INTR-O PERIOADA DE PANA LA UN AN			
1. Imprumuturi din emisiunea de obligatiuni (ct.161+1681-169)	37	0	0
2. Sume datorate institutiilor de credit (ct.1621+1622+1624+1625+1627+1682+5191+5192+5198)	38	3442889	2316374
3. Avansuri incasate in contul comenzilor (ct.419)	39	267202	170623
4. Datorii comerciale - furnizori (ct.401+404+408)	40	2848486	4157655
5. Efecte de comert de platit (ct.403+405)	41	0	0
6. Sume datorate entitatilor afiliate (ct.1661+1685+2691+451)	42	0	0
7. Sume datorate entitatilor cu interese de participare (ct.1663+1686+2692+453)	43	0	0
8. Alte datorii, inclusiv datoriile fiscale si datoriile privind asigurările sociale (ct.1623+1626+167+1687+2693+421+423+424+426+427+4281+431+437+4381+441+4423+4428+444+446+447+4481+455+456+457+4581+462+473+509+5186+5193+5194+5195+5196+5197)	44	1093480	1595782
TOTAL (rd.37 la 44)	45	7652057	8240434
E.ACTIVE CIRCULANTE NETE/ DATORII CURENTE NETE (rd.35+36-45-62)	46	7644400	9588688
F.TOTAL ACTIVE MINUS DATORII CURENTE (rd.19+46)	47	27381832	54316411
G.DATORII: SUMELE CARE TREBUIE PLATITE INTR-O PERIOADA MAI MARE DE UN AN			
1. Imprumuturi din emisiunea de obligatiuni (ct.161+1681-169)	48	0	0
2. Sume datorate institutiilor de credit (ct.1621+1622+1624+1625+1627+1682+5191+5192+5198)	49	0	18590000
3. Avansuri incasate in contul comenzilor (ct.419)	50	0	0
4. Datorii comerciale - furnizori (ct.401+404+408)	51	0	0
5. Efecte de comert de platit (ct.403+405)	52	0	0
6. Sume datorate entitatilor afiliate (ct.1661+1685+2691+451)	53	0	0
7. Sume datorate entitatilor cu interese de participare (ct.1663+1686+2692+453)	54	0	0
8. Alte datorii, inclusiv datoriile fiscale si datoriile privind asigurările sociale (ct.1623+1626+167+1687+2693+421+423+424+426+427+4281+431+437+4381+441+4423+4428+444+446+447+4481+455+456+457+4581+462+473+509+5186+5193+5194+5195+5196+5197)	55	49953	189692
TOTAL (rd.48 la 55)	56	49953	18779692
H. PROVIZIOANE			
1. Provizioane pentru pensii si obligatii similare (ct.1515)	57	0	0
2. Provizioane pentru impozite (ct.1516)	58	0	0
3. Alte provizioane (ct.1511+1512+1513+1514+1518)	59	0	0
TOTAL (rd.57 la 59)	60	0	0
I. VENITURI IN AVANS			
- Subventii pentru investitii (ct.131+132+133+134+138)	61	102075	20637
- Venituri inregistrate in avans (ct.472)	62	409958	168700
TOTAL (rd.61+62)	63	512033	189337
J. CAPITAL SI REZERVE			
I. CAPITAL			
1. Capital subscris varsat (ct.1012)	64	2224452	9033748
2. Capital subscris nevarsat (ct.1011)	65	0	0
3. Patrimoniul regiei (ct.1015)	66	0	0
TOTAL (rd.64 la 66)	67	2224452	9033748
II. PRIME DE CAPITAL (ct.104)	68	11904362	11904362
III. REZERVE DIN REEVALUARE (ct.105)	69	9126941	9126941
IV. REZERVE			
1. Rezerve legale (ct.1061)	70	166573	240771
2. Rezerve statutare sau contractuale (ct.1063)	71	0	0

3. Rezerve reprezentand surplusul realizat din rezerve din reevaluare (ct.1065)	72	0	0
4. Alte rezerve (ct.1068)	73	3269276	3921970
TOTAL (rd.70 la 73)	74	3435849	4162741
Actiuni proprii (ct.109)	75	0	0
Castiguri legate de instrumentele de capitaluri proprii (ct.141)	76	0	0
Pierderi legate de instrumentele de capitaluri proprii (ct.149)	77	0	0
V. PROFITUL SAU PIERDEREA REPORTAT (A)			
Sold C (ct.117)	78	0	0
Sold D (ct.117)	79	114495	114495
VI. PROFITUL SAU PIERDEREA EXERCITIULUI FINANCIAR			
Sold C (ct.121)	80	697007	1476983
Sold D (ct.121)	81	0	0
Repartizarea profitului (ct.129)	82	44312	74198
CAPITALURI PROPRII - TOTAL (rd.67+68+69+74-75+76-77+78-79+80-81-82)	83	27229804	35516082
Patrimoniul public (ct.1016)	84	0	0
CAPITALURI - TOTAL (rd.83+84)	85	27229804	35516082

Administrator,

Numele si prenumele :

PATRUT ION

Semnătura

Stampila unității

**Intocmit,**

Numele si prenumele :

UDRESCU GABRIEL DANIEL

Calitatea :

DIRECTOR ECONOMIC

Nr.de inregistrare in organismul profesional :

Semnătura

A handwritten signature in black ink, appearing to be "UDRESCU GABRIEL DANIEL".

CONTUL DE PROFIT SI PIERDERE

la data de 31.12.2008

Formularul 20 - pagina 1

- lei -

Denumirea indicatorului	Nr. rd.	Realizări în perioada de raportare	
		31.12.2007	31.12.2008
A	B	1	2
1. Cifra de afaceri netă (rd.02 la 05)	01	20213542	25599627
Productia vândută (ct.701+702+703+704+705+706+708)	02	19894766	25004338
Venituri din vânzarea mărfurilor (ct.707)	03	318776	595289
Venituri din dobanzi inregistrate de entitatile al caror obiect de activitate il constituie leasingul (ct. 766)	04	0	0
Venituri din subventii de exploatare aferente cifrei de afaceri nete (ct.7411)	05	0	0
2. Variatia stocurilor de produse finite (ct.711)	06	561791	2572974
si a productiei in curs de executie	Sold C 07	0	0
3. Productia realizata de entitate pentru scopurile sale proprii si capitalizata (ct.721+722)	08	12739	1426398
4. Alte venituri din exploatare (ct.7417+758)	09	285709	590588
VENITURI DIN EXPLOATARE - TOTAL (rd.01+06-07+08+09)	10	21073781	30189587
5. a) Cheltuieli cu materiile prime si materialele consumabile (ct.601+602-7412)	11	8609157	13480860
Alte cheltuieli materiale (ct.603+604+606+608)	12	264883	296825
b) Alte cheltuieli externe (cu energie si apa) (ct.605-7413)	13	766933	847655
c) Cheltuieli privind mărfurile (ct.607)	14	274538	396448
6. Cheltuieli cu personalul (rd.16+17), din care:	15	4981455	5983798
a) Salarii si indemnizatii (ct.641+642-7414)	16	3678456	4737577
b) Cheltuieli cu asigurările si protectia socială (ct.645-7415)	17	1102999	1246221
7. a) Ajustari de valoare privind imobilizările corporale si necorporale (rd.19-20)	18	1199913	1458261
a.1) Cheltuieli (ct.6811+6813)	19	1199913	1458261
a.2) Venituri (ct.7813)	20	0	0
b) Ajustari de valoare privind activele circulante (rd.22-23)	21	103123	-5385
b.1) Cheltuieli (ct.654+6814)	22	0	0
b.2) Venituri (ct.754+7814)	23	-103123	5385
8. Alte cheltuieli de exploatare (rd.25 la 28)	24	3443472	5012508
8.1 Cheltuieli privind prestatiile externe (ct.611+612+613+614+621+622+623+624+625+626+627+628-7416)	25	2810057	4344670
8.2 Cheltuieli cu alte impozite, taxe si vărsaminte asimilate (ct.635)	26	272631	490167
8.3 Cheltuieli cu despăgubiri, donatii si activele cedate (ct.658)	27	360784	177671
Cheltuieli privind dobanzile de refinantare inregistrate de entitatile al caror obiect de activitate il constituie leasingul (ct. 666)	28	0	0
Ajustări privind provizioanele (rd.30-31)	29	0	0
- Cheltuieli (ct.6812)	30	0	0
- Venituri (ct.7812)	31	0	0
CHELTUIELI DE EXPLOATARE - TOTAL (rd.11 la 15 +18+21+24+29)	32	19643474	27470970
PROFITUL SAU PIERDEREA DIN EXPLOATARE	33	1430307	2718617
- Profit (rd.10-32)	34	0	0
- Pierdere (rd.32-10)	35	0	0
9. Venituri din interese de participare (ct.7611+7613)	36	0	0
- din care, veniturile obtinute de la entitatile afiliate	37	0	0
10. Venituri din alte investitii si imprumuturi care fac parte din activele imobilizate (ct.763)	38	0	0
- din care, veniturile obtinute de la entitatile afiliate	39	0	0
11. Venituri din dobânzi (ct.766)	40	12400	390322
- din care, veniturile obtinute de la entitatile afiliate	41	0	0
Alte venituri financiare (ct.762+764+765+767+768)	42	18628	61573
VENITURI FINANCIARE - TOTAL (rd.35+37+39+41)	43	31028	451895
12. Ajustari de valoare privind imobilizarile financiare si a investitiilor financiare detinute ca active circulante (rd.44-45)	44	0	0
- Cheltuieli (ct.686)	45	0	0
- Venituri (ct.786)	46	0	0
13. Cheltuieli privind dobânzile (ct.666-7418)	47	392070	487714
- din care, cheltuielile in relatia cu entitatile afiliate	48	0	0
Alte cheltuieli financiare (ct.663+664+665+667+668)	49	183032	918958
CHELTUIELI FINANCIARE - TOTAL (rd.43+46+48)	50	575102	1406672
PROFITUL SAU PIERDEREA FINANCIAR(A)	51	0	0
- Profit (rd.42-49)	52	0	0
- Pierdere (rd.49-42)	53	544074	954777

14.PROFITUL SAU PIERDEREA CURENT(A) - Profit (rd.10+42-32-49)	52	886233	1763840
- Pierdere (rd.32+49-10-42)	53	0	0
15. Venituri extraordinare (ct.771)	54	0	0
16. Cheltuieli extraordinare (ct.671)	55	0	0
17.PROFITUL SAU PIERDEREA DIN ACTIVITATEA EXTRAORDINARA - Profit (rd.54-55)	56	0	0
- Pierdere (rd.55-54)	57	0	0
VENITURI TOTALE (rd.10+42+54)	58	21104809	30641482
CHELTUIELI TOTALE (rd.32+49+55)	59	20218576	28877642
PROFITUL SAU PIERDERA BRUTA - Profit (rd.58-59)	60	886233	1763840
- Pierdere (rd.59-58)	61	0	0
18.Impozitul pe profit (ct.691)	62	189226	286857
19. Alte impozite ne reprezentate la elementele de mai sus (ct. 698)	63	0	0
20. PROFITUL SAU PIERDERA NET(A) A EXERCITIULUI FINANCIAR	64	697007	1476983
- Profit (rd.60-61-62-63)			
- Pierdere (rd.61+62+63-60)	65	0	0

Administrator,

Numele si prenumele : PATRUT ION

Semnătura

Stampila unității



Intocmit,

Numele si prenumele : UDRESCU GABRIEL DANIEL
 Calitatea : DIRECTOR ECONOMIC
 Nr.de inregistrare in organismul profesional :

Semnătura

DATE INFORMATIVE

la data de 31.12.2008

Formularul 30 - pagina 1

- lei -

I. Date privind rezultatul inregistrat				
	Nr. rd.	Nr. unități	Sume	
Unități care au inregistrat profit	01	1	1476983	
Unități care au inregistrat pierdere	02	0	0	
II. Date privind platile restante				
	Nr. rd.	Total col. 2+3, din care:	Pentru activitatea curentă	Pentru activitatea de investitii
A	B	1	2	3
Plăți restante - total (rd.04+08+14 la 18 +22), din care:	03	2675107	2675107	0
Furnizori restanți - total (rd.05 la 07), din care:	04	2138559	2138559	0
- peste 30 de zile	05	705724	705724	0
- peste 90 de zile	06	662953	662953	0
- peste 1 an	07	769882	769882	0
Obligatii restante față de bugetul asigurarilor sociale - total (rd.09 la 13), din care:	08	27642	27642	0
- contributii pentru asigurări sociale de stat datorate de angajatori, salariați și alte persoane asimilate	09	17389	17389	0
- contributii pentru fondul asigurărilor sociale de sănătate	10	0	0	0
- contributia pentru pensia suplimentară	11	0	0	0
- contributii pentru bugetul asigurarilor pentru somaj	12	10253	10253	0
- alte datorii sociale	13	0	0	0
Obligatii restante față de bugetele fondurilor speciale și alte fonduri	14	0	0	0
Obligatii restante față de alți creditori	15	444450	444450	0
Impozite și taxe neplătite la termenul stabilit la bugetul de stat	16	62864	62864	0
Impozite și taxe neplătite la termenul stabilit la bugetele locale	17	1592	1592	0
Credite bancare nerambursate la scadență - total (rd.19 la 21)	18	0	0	0
- restante după 30 zile	19	0	0	0
- restante după 90 zile	20	0	0	0
- restante după 1 an	21	0	0	0
Dobânzi restante	22	0	0	0

III. Numărul mediu de salariați			
	Nr. rd.	31.12.2007	31.12.2008
Numărul mediu de salariați	23	348	356

IV. Plăți de dobânzi și redevențe			Nr. rd.	Sume (lei)
Venituri brute din dobânzi plătite de persoanele juridice române către persoanele fizice nerezidente din statele membre ale Uniunii Europene, din care:	24			0
- impozitul datorat la bugetul de stat	25			0
Venituri brute din dobânzi plătite de persoanele juridice române către persoanele juridice afiliate *) nerezidente din statele membre ale Uniunii Europene, din care:	26			0
- impozitul datorat la bugetul de stat	27			0
Venituri din redevențe plătite de persoanele juridice române către persoane juridice afiliate *) nerezidente din statele membre ale Uniunii Europene, din care:	28			0
- impozitul datorat la bugetul de stat	29			0

V. Tichete de masă			Nr. rd.	Sume (lei)
Contravaloarea tichetelor de masă acordate salariaților	30			476382

VI. Cheltuieli de inovare **)			
	Nr. rd.	31.12.2007	31.12.2008
- chelt.de inovare finalizate in cursul perioadei	31	0	0
- chelt.de inovare in curs de finalizare in cursul perioadei	32	0	0
- chelt.de inovare abandonate in cursul perioadei	33	0	0

Administrator,

Numele și prenumele :

PATRUT ION

Semnătura

Stampila unității



Intocmit,

Numele și prenumele :

UDRESCU GABRIEL DANIEL

Calitatea :

DIRECTOR ECONOMIC

Nr.de inregistrare in organismul profesional :

Semnătura

SITUATIA ACTIVEI LOR IMOBILIZATE

Formularul 40 - pagina 1

- lei -

Elemente de imobilizari	Nr. rd.	Valori brute				Sold final (col.5=1+2-3)
		Sold initial	Cresteri	Reduceri		
				Total	Din care: dezmembrari si casari	
A	B	1	2	3	4	5
Imobilizari necorporale						
Cheltuieli de constituire si cheltuieli de dezvoltare	01	0	0	0	X	0
Alte imobilizari	02	29733	0	0	X	29733
Avansuri si imobilizari necorporale in curs	03	0	0	0	X	0
TOTAL (rd.01 la 03)	04	29733	0	0	X	29733
Imobilizari corporale						
Terenuri	05	7170734	125000	0	X	7295734
Constructii	06	9852053	0	38197	38197	9813856
Instalatii tehnice si masini	07	7941617	3745117	325417	325417	11361317
Alte instalatii, utilaje si mobilier	08	13829	0	0	0	13829
Avansuri si imobilizari corporale in curs	09	1163332	23067011	457781	X	23772562
TOTAL (rd.05 la 09)	10	26141565	26937128	821395	363614	52257298
Imobilizari financiare	11	0	0	0	X	0
ACTIVE IMOBILIZATE - TOTAL (rd.04+10+11)	12	26171298	26937128	821395	363614	52287031

SITUATIA AMORTIZARII ACTIVEI LOR IMOBILIZATE

- lei -

Elemente de imobilizari	Nr. rd.	Sold initial	Amortizare in cursul anului	Amortizare aferenta imobilizarilor scoase din evidenta	Amortizare la sfarsitul anului (col.9=6+7-8)
A	B	6	7	8	9
Imobilizari necorporale					
Cheltuieli de constituire si cheltuieli de dezvoltare	13	0	0	0	0
Alte imobilizari	14	29733	0	0	29733
TOTAL (rd.13+14)	15	29733	0	0	29733
Imobilizari corporale					
Terenuri	16	0	0	0	0
Constructii	17	1574730	361807	26318	1910219
Instalatii tehnice si masini	18	4823361	1094995	306502	5611854
Alte instalatii, utilaje si mobilier	19	6042	1460	0	7502
TOTAL (rd.16 la 19)	20	6404133	1458262	332820	7529575
AMORTIZARI - TOTAL (rd.15+20)	21	6433866	1458262	332820	7559308

SITUATIA PROVIZIOANELOR PENTRU DEPRECIERE

Formularul 40 - pagina 2

- lei -

Elemente de imobilizari	Nr. rd.	Sold initial	Provizioane constituite in cursul anului	Provizioane reluate la venituri	Sold final (col.13=10+11-12)
A	B	10	11	12	13
Imobilizari necorporale					
Cheltuieli de constituire si cheltuieli de dezvoltare	22	0	0	0	0
Alte imobilizari	23	0	0	0	0
Avansuri si imobilizari necorporale in curs	24	0	0	0	0
TOTAL (rd.22 la 24)	25	0	0	0	0
Imobilizari corporale					
Terenuri	26	0	0	0	0
Constructii	27	0	0	0	0
Instalatii tehnice si masini	28	0	0	0	0
Alte instalatii, utilaje si mobilier	29	0	0	0	0
Avansuri si imobilizari corporale in curs	30	0	0	0	0
TOTAL (rd.26 la 30)	31	0	0	0	0
Imobilizari financiare	32	0	0	0	0
PROVIZIOANE PENTRU DEPRECIERE - TOTAL (rd.25+31+32)	33	0	0	0	0

Administrator,

Numele si prenumele :

PATRUȚ ION

Semnătura

Stampila unității



Intocmit,

Numele si prenumele :

UDRESCU GABRIEL DANIEL

Calitatea :

DIRECTOR ECONOMIC

Nr.de inregistrare in organismul profesional :

Semnătura

SITUAȚIA FLUXURILOR DE TREZORERIE
la data de 31.12.2008

METODA DIRECTA

	<u>Exercițiul financiar</u>	
	<u>Precedent 2007</u>	<u>Curent 2008</u>
I. FLUX NUMERAR ACTIV. EXPLOATARE		
1.- Incasări din vânzare produse, prestari servicii	15.400.204	20.568480
2.- Incasări credite curente	360.000	2.400.000
3.- Diverse încasari	431.499	440.346
4.- Incasari dobanzi		390.322
5.- Plați furnizori	6.360.297	19.307.349
6.- Plați salarii(inclusiv datorii legate de salarii)	2.420.897	5.322.056
7.- Plați dobinzi credite curente	382.246	230.412
8.- Plați credite curente	1.130.845	333.626
9.- Diverse plăți(buget stat,buget local,taxe locale,)	5.287.993	1.477.809
10.-Comisioane	305.211	393.103
	+ 304.214	- 3.265.207
II. FLUX NUMERAR DIN ACTIV.INVESTIȚII		
11.-Incasări credite investiții	700.000	18.865.000
12.-Incasări vinzari mijloace imobilizări corporale	96.140	469.793
13.-Plați furnizori achiziționare imobilizări corporale	1.063.740	23.339.505
14.-Restituiri credite investitii	-	975.000
15.-Plati dobinzi credite investitii	9.824	257.302
	- 277.424	- 5.237.014
III. FLUX NUMERAR DIN ACTIV. DE FINANTARE		
16.-. Incasari din majorare capital subscriere acțiuni	6.266.707	6.809.503
17-.Plați rate leasing financiar	20.415	17.525
	+6.246.292	+ 6.791.978
FLUX DE NUMERAR TOTAL	+ 6.273.082	- 1.710.243
NUMERAR LA INCEPUTUL PERIOADEI	+ 90.167	+ 6.363.249
NUMERAR LA SFIRȘITUL PERIOADEI	+ 6.363.249	+ 4.653.006

ADMINISTRATOR
Ing. PATRUT



DIRECTOR ECONOMIC,
Ec. UDRESCU GABRIEL DANIEL

SITUAȚIA MODIFICĂRILOR CAPITALULUI PROPRIU
la data de 31.12.2008

-lei-

Denumirea elementului	Sold la începutul exercițiului financiar	Creșteri		Reduceri		Sold la sfârșitul exercițiului financiar
		Total, din care	prin transfer	Total, din care	prin transfer	
A	1	2	3	4	5	6
Capital subscris	2.224.453	6.809.295				9.033.748
Patrimoniul regiei						
Prime de capital	11.904.362					11.904.362
Rezerve din reevaluare	9.126.941					9.126.941
Rezerve legale	166.573	74.198				240.771
Rezerve statutare sau contractuale						
Rezerve reprezentând surplusul realizat din rezerve din reevaluare						
Alte rezerve	3.269.276	652.694				3.921.970
Acțiuni proprii						
Câștiguri legate de instrumentele de capitaluri proprii						
Pierderi legate de instrumentele de capitaluri proprii						
Rezultatul reportat reprezentând profitul nerepartizat sau pierderea neacoperită	Sold C					
	Sold D					
Rezultatul reportat provenit din adoptarea pentru prima dată a IAS, mai puțin IAS 29 ^{*32)}	Sold C					
	Sold D	114.495				114.495

Rezultatul reportat provenit din corectarea erorilor contabile	Sold C						
	Sold D						
Rezultatul reportat provenit din trecerea la aplicarea Reglementărilor contabile conforme cu Directiva a patra a Comunităților Economice Europene	Sold C						
	Sold D						
Profitul sau pierderea exercițiului financiar	Sold C	697.007	1.476.983		697.007		1.476.983
	Sold D						
Repartizarea profitului		44.312	74.198		44.312		74.198
Total capitaluri proprii		27.229.804	8.938.972		652.695		35.516.082

Numele și prenumele PATRUT ION

Semnătura _____

Ștampila unității



Numele și prenumele (1) UDRESCU GABRIEL

Calitatea (2) DIRECTOR ECONOMIC

Semnătura _____

Nr. de înregistrare în

organismul profesional

NOTA 1

ACTIVE IMOBILIZATE

- lei -

Elemente de active	VALOARE BRUTA				DEPRECIERI (amortizare si provizioane)			
	Sold la 1 ianuarie 2008	Cresteri	Reduceri	Sold la 31 decembrie 2008	Sold la 1 ianuarie 2008	Depreciere inregistrata in cursul exercitiului	Reduceri sau reluari	Sold la 31 decembrie 2008
0								
CHELT. CONSTITUIRE ALTE IMOBILIZ. NECORP.	29.733			29.733	29.733			29.733
TOTAL IMOBILIZĂRI NECORPORALE TERENURI	29.733			29.733	29.733			29.733
CONSTRUCȚII	7.170.734	125.000		7.295.734				
	9.852.053		38.197	9.813.856	1.574.730	361.806	26.318	1.910.218
INSTAL. TEHN. ȘI MAȘINI UNELTE	7.941.617	3.745.117	325.417	11.361.317	4.823.361	1.094.995	306.502	5.611.854
ALTE INSTALAȚII, UTILAJE ȘI MOBILIER	13.829			13.829	6.042	1.460		7.502
IMOBILIZ. ÎN CURS	1.163.332	23.067.011	457.781	23.772.562				
TOTAL IMOBILIZĂRI CORPORALE	26.141.565	26.937.128	821.395	52.257.298	6.404.133	1.458.261	332.820	7.529.574
TOTAL IMOBILIZĂRI	26.171.298	26.937.128	821.395	52.287.031	6.433.866	1.458.261	332.820	7.559.307

ADMINISTRATOR,
ING. PATRUT ION

DIRECTOR ECONOMIC,
EC. UDRESCU GABRIEL DANIEL



S.C. MACOFIL S.A. TG.JIU

NOTA 2

PROVIZIOANE

- lei -

Denumirea provizionului	Sold la 1 ianuarie	Transferuri		Sold la 31 decembrie
		in cont	din cont	
0	1	2	3	4=1+2-3
1.Proviz.pt. deprecierea mat.consumab.				
2.Proviz.pt.deprecierea ob.de inventar				

ADMINISTRATOR,

Ing. PATRUȚ ION



DIRECTOR ECONOMIC,

Ec. UDRESCU GABRIEL DANIEL

A handwritten signature in black ink.

REPARTIZAREA PROFITULUI

- lei -

DESTINATIA	SUMA
PROFIT NET DE REPARTIZAT	1.476.983
- rezerva legala	74.198
- acoperire pierderii contabile	
- dividende	
- alte repartizari surse proprii de finantare	1.402.785
PROFIT NEREPARTIZAT	


ADMINISTRATOR,
ING. PATRUȚ ION




DIRECTOR ECONOMIC,
EC. UDRESCU GABRIEL DANIEL

ANALIZA REZULTATULUI DIN EXPLOATARE

INDICATORI	lei	
	EXERCITIUL PRECEDENT	EXERCITIUL CURENT
0	1	2
1. Cifra de afaceri neta	20.213.542	25.599.627
2. Costul bunurilor vandute si al serviciilor prestate(3+4+5)	15.927.767	19.162.393
3. Cheltuielile activitații de baza	10.792.781	13.968.329
4. Cheltuielile activitațiilor auxiliare	2.388.803	2.156.512
5. Cheltuieli indirecte de producție	2.746.183	3.037.552
6. Rezultatul brut aferent cifrei de afaceri nete(1-2)	4.285.775	6.437.234
7. Cheltuieli de desfacere	471.176	646.381
8. Cheltuieli generale de administrație	2.670.001	3.662.824
9. Alte venituri din exploatare	285.709	590.588
10. Rezultatul din exploatare(6-7-8+9)	1.430.307	2.718.617

ADMINISTRATOR
ING. PATRULI ION



DIRECTOR ECONOMIC,
EC. UDRESCU GABRIEL DANIEL

Nota 5

SITUAȚIA CREAMTELOR ȘI DATORIILORSituația creanțelor

- - lei-

Creanțe	Nr. rd.	Sold la 31 decembrie (col. 2+3)	Termen de lichiditate a activului	
			sub 1 an	peste 1 an
0		1	2	3
Creanțe legate de participații(ct. 2671)	1	0	0	0
Împrumuturi acordate pe termen lung (ct. 2672+2673)	2	0	0	0
Alte creanțe imobilizate(ct. 2677+2678)	3	0	0	0
I. CREAMȚE DIN ACTIVE IMOBILIZATE - TOTAL (rd. 01 la 03)	4	0	0	0
Clienți (ct. 4111***+411+4118+413+418-491)	5	7173660	7173660	0
Din care : - clienți		7172592	7172592	0
		-	-	0
- clienți incerți		144628	144628	0
- efecte de primit		0	0	0
- clienți, facturi de întocmit		0	0	0
- provizioane pt.deprecierea creanțelor		143559	143559	0
Creanțe – personal și asigurari sociale (ct. 425+4282+4316*+437*+4382)	6	22468	22468	0
Din care: - avasuri acordate personalului(ct. 425)				0
- alte creanțe în legătură cu personalul(ct.4282)		22468	22468	0
Impozit pe profit (ct.441*)	7	0	0	0
Taxa pe valoarea adăugată(ct.4424)	8	0	0	0
Alte creanțe cu statul și institutii publice (ct. 4428*+444*+445+446*+447*+4482+4484+463)	9	0	0	0
Decontări cu grupul și alte creanțe (ct.451*+456*)	10	0	0	0
Decontari din operații în participare (ct.4581)	11	0	0	0
Debitori diverși(ct.461)	12	40316	40316	0
II. CREAMȚE DIN ACTIVE CIRCULANTE – TOTAL (rd. 05 la 12)	13	7236444	7236444	0
III. CHELTUIELI ÎNREGISTRATE IN AVANS(ct. 471)	14	350916	350916	0
TOTAL CREAMȚE(rd. 04+13+14)	15	7587360	7587360	0

Situația datoriilor

- lei-

Datorii*)	Nr. rd.	Sold la 31 decembrie (Col.2+3+4)	Termen de exigibilitate a pasivului		
			sub 1 an	1-5 ani	peste 5 ani
0		1	2	3	4
Împrumuturi din emisiuni de obligațiuni(ct. 161+1681)	16	0	0	0	0
Credite bancare pe termen lung și mediu (ct. 1621+1623+1624+1625+1626+1627) – total, din	17	1590000	0	0	1590000
- interne – total, din care:	18	1590000	0	0	1590000
- cu garanția statului	19	0	0	0	0
- externe – total, din care: mii dolari S.U.	20	0	0	0	0
Mii lei	21	0	0	0	0
- cu garanția statului: mii dolari S.U.	22	0	0	0	0
lei	23	0	0	0	0
Credite bancare pe termen lung și mediu neajunse la scadență (ct. 1622) – total, din care:	24	17000000	0	0	17000000
- interne – total, din care:	25	17000000	0	0	17000000
- cu garanția statului	26	0	0	0	0
- externe – total, din care: mii dolari S.U.	27	0	0	0	0
mii lei	28	0	0	0	0
- cu garanția statului: mii S.U.	29	0	0	0	0
mii lei	30	0	0	0	0
Credite bancare pe termen scurt(ct. 519+512**+5129***)	31	2316374	2316374	0	0
Dobânzi (ct. 1682+1686+1687+5186) – total, din care:	32	0	0	0	0
- interne	33	0	0	0	0
- externe mii dolari S.U.A.	34	0	0	0	0
mii lei	35	0	0	0	0
Alte împrumuturi și datorii financiare (ct. 166+167)	36	189692	0	189692	0
TOTAL DATORII FINANCIARE ȘI ASIMILATE (rd. 17+24+31+32+36)	37	21096066	2316374	189692	18590000
Furnizori (ct. 401+403+404+405+408)	38	4157655	4157655	0	0
Clienți – creditori (ct. 419)	39	170623	170623	0	0
Datorii cu personalul și asigurările sociale (ct. 112+421+423+424+426+427+4281+431+437+438)	40	544398	544398	0	0
Din care :- datorii către personal ct.421+423+426		99112	99112	0	0
- rețineri salarii terți ct.427		37981	37981	0	0
- alte datorii cu personalul ct.4281		55840	55840	0	0
- contrib.unit.fd.risc și accident.ct.431.1		21371	21371	0	0
- contrib.asig.soc.angajator ct.4311		160062	160062	0	0
- contrib. asig. Soc.salariați ct.4312		104533	104533	0	0
- contrib.asig.sănătate angajatori ct.4313		15497	15497	0	0
- contrib.asig.sănătate salariați ct.4314		22121	22121	0	0
- contrib.angajator pt.concedii și indemnizații ct.4316				0	0
- contrib.unit. fd.șomaj ct.4371		16503	16503	0	0
- contrib sal fd șomaj ct 4372		5716	5716		
- cont fd garantare plata creanțe salariale4373		5662	5662	0	0
Impozit pe profit(ct. 441**)	41	6970	6970	0	0
Taxa pe valoare adăugată (ct. 4423)	42	297811	297811	0	0
Alte datorii față de stat și instituții publice (ct. 4428**+444**+446**+447**+4481+4483+4485)	43	218775	218775	0	0
Din care :-T.V.A. neexigibil ct.4428		2389	2389	0	0
- Impozit salarii ct.444		102031	102031	0	0
- Alte impozite și taxe ct. 446		113370	113370	0	0
- Fonduri speciale ct.447		985	985	0	0
- Alte dat.buget(majorări,penalit. (ct.4481)		0	0	0	0
Decontari cu grupul și alte datorii (ct. 451**+455+456**+457+4582+509)	44	381765	381765	0	0

Creditori diversi (ct. 462)	45	173331	173331	0	0
ALTE DATORII – TOTAL (rd.38 la 45)	46	5951328	5951328	0	0
Venituri inregistrate în avans(ct. 472)	47	168700	168700	0	0
TOTAL DATORII (rd. 37+46+47)	48	27216094	8436402	189692	18590000

ADMINISTRATOR,
Ing. Pătruț Ion



DIRECTOR ECONOMIC,
Ec. Udrescu Gabriel Daniel

NOTA 6.

PRINCIPII ȘI POLITICI CONTABILE.

BAZA ÎNTOCMIRII SITUAȚIILOR FINANCIARE.

Situațiile financiare ale S.C. MACOFIL S.A.TG.JIU cuprind bilanțul contabil, contul de profit și pierdere, situația fluxurilor de trezorerie, situația modificărilor capitalului propriu, notele și situațiile financiare.

Aceste situații au fost întocmite în conformitate cu prevederile Ordinului Ministrului Finanțelor Publice 1752/2005, care aproba Reglementările contabile în conformitate cu Directiva a șaptea a Comunităților economice europene și legea contabilității nr 82/1991 republicată.

BAZA PREGĂTIRII

Situațiile financiare ale anului 2008 au fost pregătite conform costului istoric.

MONEDA DE RAPORTARE

Situațiile financiare sunt întocmite în lei.

Tranzacțiile în moneda străină sunt transformate în lei la cursul de schimb din data tranzacției.

Căștigurile sau pierderile rezultate din aceste conversii sunt incluse în contul de profit și pierdere ca venituri sau cheltuieli financiare.

IMOBILIZĂRILE CORPORALE

Un activ corporal este recunoscut în bilanț dacă se estimează că va genera beneficii economice, iar costul activului poate fi evaluat în mod credibil.

O imobilizare corporală recunoscută ca activ se evaluează inițial la costul sau cheltuielile ulterioare aferente unei imobilizări corporale și sunt recunoscute, de regulă, drept cheltuieli ale perioadei în care au fost efectuate.

Imobilizările corporale în curs se evaluează la costul de producție, respectiv la costul de achiziție.

Imobilizările corporale sunt prezentate în bilanț, la costul lor, mai puțin amortizarea cumulată aferentă.

Valoarea amortizabilă a unei imobilizări corporale este egală cu valoarea contabilă și se înregistrează în mod sistematic pe parcursul duratei de viață utilă a activului.

Metoda de amortizare folosită a fost lineară pe întreaga durată de viață a activelor.

Cheltuielile cu întreținerea și reparația mijloacelor fixe sunt incluse în contul de profit și pierdere, pe măsură ce au fost efectuate îmbunătățirile care măresc în mod semnificativ durata de viață și performanțele tehnice a mijloacelor fixe acestea se capitalizează.

Pentru imobilizările corporale în curs nu se calculează amortizare.

S c Macofil sa a efectuat reevaluarea cladirilor din patrimoniul societatii de o firma autorizata mambra ANEVAR reevaluarea clădirilor fiind aprobată de consiliul de administrație în ședința din 25.01.2007.

ACTIVELE CIRCULANTE

Activele circulante se înregistrează în contabilitate la prețul de achiziție sau de producție.

STOCURILE

Stocurile de materii prime, materiale consumabile, piese de schimb sunt prezentate la valoarea de achiziție, produsele finite la prețul de vânzare fără tva și semifabricatele la costurile de producție.

Costul stocurilor cuprinde totalitatea costurilor aferente achiziției și prelucrării, precum și alte costuri suportate pentru a aduce stocurile în forma și în locul în care se găsesc.

TERȚI

Contabilitatea terților asigură evidența creanțelor și datoriilor. Acestea se înregistrează în contabilitate la valoarea lor nominală.

Creanțele incerte se înregistrează distinct în contabilitate.

CONTABILITATEA TREZORERIEI

Contabilitatea trezoreriei asigură evidența existenței și mișcării disponibilităților în conturi la bănci și în casierie, creditelor bancare pe termen scurt și a altor valori de trezorerie.

Contabilitatea disponibilităților aflate la bănci/casierie, precum și a mișcării acestora, ca urmare a încasărilor și plăților efectuate, se ține distinct în lei și valută.

Operațiunile privind încasările și plățile în valută se înregistrează în contabilitate la cursul zilei practicat de banca unde are loc operațiunea, iar eventualele disponibilități din conturi la finele anului au fost evaluate la cursul B N R.

REZERVE

Contabilitatea rezervelor se ține pe categorii : rezerve legale și alte rezerve.

Rezervele legale au fost constituite anual din profitul unității, în cotele de 5 % și limitele prevăzute de lege, respectiv suma de 74198 lei.

Alte rezerve se constituie din repartizările din profitul net pentru fondul de dezvoltare.

OBLIGAȚIILE

Obligațiile comerciale sunt înregistrate la valoarea istorică, fără a calcula dobânzi și penalități pentru neachitare în termen.

Obligațiile fiscale în sold la 31.12.2008 sunt obligații restante în suma de 275970 lei care au fost achitate în prima parte a lunii ianuarie 2009.

VENITURI

Contabilitatea veniturilor se ține pe categorii de venituri, după natura lor.

Veniturile din exploatare se înregistrează în momentul prestării serviciilor pentru terți, al executării lucrărilor, al predării bunurilor către cumpărători sau în alte condiții prevăzute în contract care atestă transferul proprietății bunurilor respectiv către clienți.

CHELTUIELI

Contabilitatea cheltuielilor se ține pe feluri de cheltuieli, după natura lor.

REZULTATUL PERIOADEI

În contabilitate, profitul sau pierderea se stabilesc lunar, cumulat de la începutul anului.

În acest sens conturile de cheltuieli și de venituri se închid , prin rezultatul exercițiului.

Rezultatul definitiv al exercițiului se stabilește anual și reprezintă soldul final al costului de profit și pierdere.

RAPORTĂRI FINANCIARE ÎN CADRUL ECONOMIILOR HIPERINFLAȚIONISTE

Situațiile financiare românești- sunt întocmite pe baza costului istoric. Nu au fost aplicate actualizări ale cifrelor înscrise în cadrul situațiilor financiare pentru a le exprima în moneda curentă la data bilanțului.

PENSII

În cadrul activității curente pe care o desfășoară societatea, societatea efectuează plăți către statul român în beneficiul salariaților săi. Salariații sunt incluși în sistemul de pensii ale Statului Român.

Societatea nu operează o altă schemă de pensii, deci nu are nici o obligație în acest sens.

LEASING

Contratatele de leasing încheiate de societate sunt contracte de leasing financiar, fiind achiziționate imobilizări corporale.

Ratele lunare sunt reflectate prin achitarea parțială a furnizorului și înregistrarea dobânzii pe cheltuieli.

ADMINISTRATOR,
Ing. Rătruț Ion



DIRECTOR ECONOMIC,
Ec. Udrescu Gabriel Daniel

S.C. MACOFIL S.A.TG.JIU

NOTA 7.

PARTICIPAȚII SI SURSE DE FINANȚARE

CAPITAL SOCIAL	AN 2008
Capital social subscris valoric	9.033.747,50 lei
Valoarea acțiunii	2,50lei
Capital social exprimat in nr. de acțiuni nominative	3.613.499

In exercitiul financiar 2008 a avut loc o majorare de capital prin subsciere in numerar pentru toti acționarii respectiv 2.723.718 acțiuni cu valoarea nominala de 2.5lei/acțiune .

**ADMINISTRATOR,
ING PATRUȚ ION**

**DIRECTOR ECONOMIC,
EC. UDRESCU GABRIEL DANIEL**



NOTA 8

**INFORMAȚII PRIVIND SALARIAȚII ȘI MEMBRII ORGANELOR DE
ADMINISTRAȚIE, CONDUCERE ȘI DE SUPRAVEGHERE**

Societatea nu are obligații către foștii administratori sau directori la data de 31.12.2008 și nu și-a asumat nici o obligație în numele acestora .

Salariați

Nr. mediu de salariați pe categorii :

- muncitori direct productivi	236
- muncitori indirect productivi	69
- TESA + maiștrii	<u>51</u>
TOTAL	356

- salarii platite sau de platit aferente exercițiului 2008 4.737.577 lei

- cheltuieli cu asigurarile și protecția socială 1.246.221 lei

ADMINISTRATOR,
ING. PATRUȚION



DIRECTOR ECONOMIC,
EC. UDRESCU GABRIEL DANIEL

NOTA 9 : Principali indicatori economico-financiari .

INDICATOR	MOD DE CALCUL	31 decembrie 2008
1. INDICATORI DE LICHIDITATE		
Indicatorul lichidității curente	Active curente/Datorii curente (17646906/8240434)	2,14
Indicatorul lichidității imediate	Active curente-Stocuri/Datorii curente (11889450/8240434)	1,44
2. INDICATORI DE RISC		
Indicatorul gradului de indatorare	Capital imprumutat/capital propriu(20906374/35516082)	0,59
Indicatorul privind acoperirea dobânzilor	Profit inaintea platii dob. si imp. pe profit/Chelt. cu dob(2251554/487714)	4,62
3. INDICATORI DE ACTIVITATE		
Viteza de rotație a stocurilor	Cifra de afaceri/Stocul mediu(25599627/4669983)	5,48
Numarul de zile de stocare	Stoc mediu/Cifra de afaceri*365(4669983/25599627)*365	67
Viteza de rotație a debitelor – clienți	Sold mediu/Cifra de afaceri*365(6282590/25599627)*365	90
Viteza de rotație a creditelor-furnizor -----	Sold mediu furnizori/Achiziții de bunuri(fara servicii)* 365(3503071/11020650)*365	96
Viteza de rotație a activelor imobilizate	Cifra de afaceri/Active imobilizate(25599627/44727723)	0,57
Viteza de rotație a activelor totale	Cifra de afaceri/Total active(25599627/62725545)	0,41
4. INDICATORII DE PROFITABILITATE		
Rentabilitatea capitalului angajat	Profit inaintea platii dob. si. imp. pe profit/Capitalul angajat (2251554/ 35516082)	0,06
Marja bruta din vânzări	Profitul brut din vânzări/Cifra de afaceri* 100(1763840/25599627)*100	6,89
5. INDICATORI PRIVIND REZULTATUL PE ACȚIUNE		
Rezultatul pe acțiune	Se determina conform cu prevederile IAS 33 Profitul net atribuibil acțiunilor comune/Nr. acțiuni comune(1476983/3613499)	0,41
Raportul dintre prețul de piața al acțiunii si rezultatul pe acțiune	Prêt piața acțiune/rezultat pe acțiune(3,2/0,41)	7,80

ADMINISTRATOR
ING PATRUȚ IOAN



DIRECTOR ECONOMIC,
EC. UDRESCU GABRIEL DANIEL

S.C. MACOFIL S.A. TG.JIU

NOTA 10

Alte informatii

S.C. MACOFIL S.A. este o societate pe actiuni infiintata in anul 1991 cu sediul in Tg.Jiu, str. Componenta Barsesti nr. 138 jud.Gorj. Societatea este inregistrata la registrul Comertului sub nr. J 18/80/1991.

In anul 1998 societatea a fost privatizata in totalitate devenind societate pe actiuni cu capital privat.

Societatea are ca obiect principal de activitate producerea si comercializarea de materiale de constructii, urmarindu-se in special re tehnologizarea sectiilor de productie existente cu tehnologii mai performante care asigura obtinerea de produse competitive pe piata, astfel a fost modernizata sectia de productie ardere si uscare a produsului țigla din argila.

A fost achizitionata o instalatie de fabricat pavele pentru pavaje de diferite forme si culori, instalatie de tuburi de canalizare cu dimensiuni intre $\varnothing 200 - \varnothing 1200$,.

In anul 2008 s-a achizitionat o linie noua si performanta de fabricare a caramizilor din argila arsa, care va fi pusa in functiune in prima parte a anului 2009.

Societatea are infiintate sectii de productie ,din care balastierele unde se produc agregate , in nr. de 3, ce se afla la distante de 12 km, 65 km, 55 km față de sediul societatii. Societatea nu are organizate filiale.

Ponderea in cifra de afaceri in anul 2008 a detinut-o prefabricatele din beton armat respectiv 52,82% concretizate stâlpi electrici, dale din beton armat etc.

Produsele societatii sunt livrate pe pietele din Romania, judetele : GORJ, DOLJ, VILCEA, HUNEDOARA, OLT, TIMIȘ, BRAȘOV, IASI, CARAS-SEVERIN, MEHEDINȚI, BUCUREȘTI .

Angajamente acordate

- S.C. MACOFIL S.A. are angajamente acordate- pentru creditele angajate astfel :
- 1.Linie de credit pentru nevoi curente in suma de 1.500.000lei , angajata la BANCA COMERCIALĂ CARPATICĂ TG-JIU.
- ANGAJAMENTE :
- Ipotecă rang I pentru imobilele nr . cadastral 3693/4 sectia cladiri sediu.
- Ipotecă rang II cu nr cadastral 3693/7 sectia prefabricate
- 2. Linie de credit pentru nevoi curente cu limita de creditare 900.000 lei angajată la B R D TG-JIU
- ANGAJAMENTE:
- Ipotecă rang I imobile nr cadastral 3693/6 sectie auxiliara.
- 3.Credit angajat la BANCA COMERCIALĂ CARPATICĂ TG-JIU in valoare de 1.865.000 lei, pentru achizitionare utilaje, din care a mai ramas de restituit la sfarsitul anului 2008, 1.590.000 lei cu termen de restituire februarie 2012.
- ANGAJAMENTE:
- Ipotecă
- rang VII pentru imobile nr cadastral 3693/7 sectie prefabricate.
- 4.Credit angajat la BANCA COMERCIALĂ CARPATICĂ TG-JIU in valoare de 17.000.000 lei, pentru re tehnologizare fabrica elemente zidarie (utilaje si lucrari de constructii), cu termen de restituire august 2018.
- ANGAJAMENTE:

- Ipotecă rang I pentru imobile nr cadastral 3693/3 , ipotecă rang I pentru imobile nr cadastral 3693/8, ipotecă rang I pentru imobile nr cadastral 3693/5.

Angajamente primite

Societatea are avansuri incasate pentru produsele ce urmeaza a fi livrate in suma de 170.623 lei.

ADMINISTRATOR,
ING. PATRUT ION

DIRECTOR ECONOMIC,
EC. UDRESCU GABRIEL DANIEL



Provizioane pentru deprecierea creanțelor

- lei -

Denumirea provizionului	Sold la 1 ianuarie	Transferuri		Sold la 31 decembrie 4=1+2-3
		în cont	din cont	
0	1	2	3	
1.Provizioane pentru deprecierea creanțelor-clienți	148.944	-	5.385	143.559

ADMINISTRATOR,
Ing. Pătruț Ion



DIRECTOR ECONOMIC,
Ec. Udrescu Gabriel Daniel